



**INSTITUTO DE TRANSPARENCIA, INFORMACIÓN PÚBLICA Y PROTECCIÓN DE DATOS PERSONALES
DEL ESTADO DE JALISCO**
Estado Analítico de Ingresos
Del 01/ene./2023 Al 31/ago./2023

Rubro de Ingresos	Ingreso					Diferencia
	Estimado	Ampliaciones y Reducciones	Modificado	Devengado	Recaudado	
	(1)	(2)	(3=1+2)	(4)	(5)	
IMPUESTOS	\$0.00	\$0.00	\$0.00	\$0.00	\$0.00	0.00
CUOTAS Y APORTACIONES DE SEGURIDAD SOCIAL	\$0.00	\$0.00	\$0.00	\$0.00	\$0.00	0.00
CONTRIBUCIONES DE MEJORAS	\$0.00	\$0.00	\$0.00	\$0.00	\$0.00	0.00
DERECHOS	\$0.00	\$0.00	\$0.00	\$0.00	\$0.00	0.00
PRODUCTOS	\$0.00	\$12,541.20	\$12,541.20	\$95,908.35	\$95,908.35	95,908.35
APROVECHAMIENTOS	\$0.00	\$0.00	\$0.00	\$0.00	\$0.00	0.00
INGRESOS POR VENTA DE BIENES, PRESTACIÓN DE SERVICIOS Y OTROS	\$0.00	\$0.00	\$0.00	\$4,501.95	\$4,501.95	4,501.95
INGRESOS PARTICIPACIONES, APORTACIONES, CONVENIOS, INCENTIVOS DERIVADOS DE LA COLABORACIÓN FISCAL Y FONDOS DISTINTOS DE APORTACIONES	\$0.00	\$0.00	\$0.00	\$0.00	\$0.00	0.00
TRANSFERENCIAS, ASIGNACIONES, SUBSIDIOS Y SUBVENCIONES, Y PENSIONES Y JUBILACIONES	\$61,674,000.00	\$1,508,460.70	\$63,182,460.70	\$41,871,851.42	\$41,871,851.42	-19,802,148.58
INGRESOS DERIVADOS DE FINANCIAMIENTOS	\$0.00	\$0.00	\$0.00	\$0.00	\$0.00	0.00
Total	\$61,674,000.00	\$1,521,001.90	\$63,195,001.90	\$41,972,261.72	\$41,972,261.72	
				Ingresos Excedentes		-19,701,738.28

**INSTITUTO DE TRANSPARENCIA, INFORMACIÓN PÚBLICA Y PROTECCIÓN DE DATOS PERSONALES
DEL ESTADO DE JALISCO**



Estado Analítico de Ingresos
Del 01/ene./2023 Al 31/ago./2023

Estado Analítico de Ingresos por Fuente de Financiamiento	Ingreso					Diferencia (6=5-1)
	Estimado	Ampliaciones y Reducciones	Modificado	Devengado	Recaudado	
	(1)	(2)	(3=1+2)	(4)	(5)	
Ingresos del Poder Ejecutivo Federal o Estatal y de los Municipios						
IMPUESTOS	\$0.00	\$0.00	\$0.00	\$0.00	\$0.00	0.00
CUOTAS Y APORTACIONES DE SEGURIDAD SOCIAL	\$0.00	\$0.00	\$0.00	\$0.00	\$0.00	0.00
CONTRIBUCIONES DE MEJORAS	\$0.00	\$0.00	\$0.00	\$0.00	\$0.00	0.00
DERECHOS	\$0.00	\$0.00	\$0.00	\$0.00	\$0.00	0.00
PRODUCTOS	\$0.00	\$0.00	\$0.00	\$0.00	\$0.00	0.00
APROVECHAMIENTOS	\$0.00	\$0.00	\$0.00	\$0.00	\$0.00	0.00
PARTICIPACIONES, APORTACIONES, CONVENIOS, INCENTIVOS DERIVADOS DE LA COLABORACIÓN FISCAL Y FONDOS DISTINTOS DE APORTACIONES	\$0.00	\$0.00	\$0.00	\$0.00	\$0.00	0.00
TRANSFERENCIAS, ASIGNACIONES, SUBSIDIOS Y SUBVENCIONES, Y PENSIONES Y JUBILACIONES	\$0.00	\$0.00	\$0.00	\$0.00	\$0.00	0.00
Ingresos de los Entes Públicos de los Poderes Legislativo y Judicial, de los Órganos Autónomos y del Sector Paraestatal o Paramunicipal, así como de las Empresas Productivas del Estado						
CUOTAS Y APORTACIONES DE SEGURIDAD SOCIAL	\$0.00	\$0.00	\$0.00	\$0.00	\$0.00	0.00
PRODUCTOS	\$0.00	\$12,541.20	\$12,541.20	\$95,908.35	\$95,908.35	95,908.35
INGRESOS POR VENTA DE BIENES, PRESTACIÓN DE SERVICIOS Y OTROS INGRESOS	\$0.00	\$0.00	\$0.00	\$4,501.95	\$4,501.95	4,501.95
TRANSFERENCIAS, ASIGNACIONES, SUBSIDIOS Y SUBVENCIONES, Y PENSIONES Y JUBILACIONES	\$61,674,000.00	\$1,508,460.70	\$63,182,460.70	\$41,871,851.42	\$41,871,851.42	-19,802,148.58
Ingresos Derivados de Financiamiento						
INGRESOS DERIVADOS DE FINANCIAMIENTOS	\$0.00	\$0.00	\$0.00	\$0.00	\$0.00	0.00
Total	\$61,674,000.00	\$1,521,001.90	\$63,195,001.90	\$41,972,261.72	\$41,972,261.72	
Ingresos Excedentes						-19,701,738.28


INSTITUTO DE TRANSPARENCIA, INFORMACIÓN PÚBLICA Y PROTECCIÓN DE DATOS PERSONALES



DEL ESTADO DE JALISCO

Estado Analítico de Ingresos

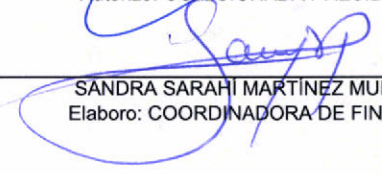
Del 01/ene./2023 Al 31/ago./2023



OLGA NAVARRO BENAVIDES
Autorizo: COMISIONADA PRESIDENTE



ISABELLA LANDEROS BHARAT RAM
Reviso: DIRECTORA DE ADMINISTRACIÓN



SANDRA SARAHI MARTINEZ MUNGUÍA
Elaboro: COORDINADORA DE FINANZAS



INSTITUTO DE TRANSPARENCIA, INFORMACIÓN PÚBLICA Y PROTECCIÓN DE DATOS PERSONALES DEL ESTADO DE JALISCO

Estado Analítico del Ejercicio del Presupuesto de Egresos Clasificación por Objeto del Gasto (Capítulo y Concepto)

| Del 01/ene./2023 Al 31/ago./2023

Concepto	Egresos					Subejercicio 6 = (3 - 4)
	Aprobado	Ampliaciones / (Reducciones)	Modificado	Devengado	Pagado	
	1	2	3=(1+2)	4	5	
SERVICIOS PERSONALES	\$54,492,531.35	\$0.00	\$54,492,531.35	\$31,967,316.63	\$31,846,863.24	\$22,525,214.72
REMUNERACIONES AL PERSONAL DE CARÁCTER PERMANENTE	\$33,192,459.00	-\$321,216.00	\$32,871,243.00	\$20,558,566.67	\$20,558,566.67	\$12,312,676.33
REMUNERACIONES AL PERSONAL DE CARÁCTER TRANSITORIO	\$1,300,000.00	\$203,100.00	\$1,503,100.00	\$1,300,821.75	\$1,300,821.75	\$202,278.25
REMUNERACIONES ADICIONALES Y ESPECIALES	\$6,588,312.29	\$0.00	\$6,588,312.29	\$2,502,885.70	\$2,502,885.70	\$4,085,426.59
SEGURIDAD SOCIAL	\$9,013,862.06	\$0.00	\$9,013,862.06	\$5,535,603.97	\$5,415,150.58	\$3,478,258.09
OTRAS PRESTACIONES SOCIALES Y ECONÓMICAS	\$0.00	\$118,116.00	\$118,116.00	\$0.00	\$0.00	\$118,116.00
PREVISIONES	\$2.00	\$0.00	\$2.00	\$0.00	\$0.00	\$2.00
PAGO DE ESTÍMULOS A SERVIDORES PÚBLICOS	\$4,397,896.00	\$0.00	\$4,397,896.00	\$2,069,438.54	\$2,069,438.54	\$2,328,457.46
MATERIALES Y SUMINISTROS	\$1,127,400.00	\$55,000.00	\$1,182,400.00	\$547,561.99	\$547,561.96	\$634,838.01
MATERIALES DE ADMINISTRACIÓN, EMISIÓN DE DOCUMENTOS Y ARTÍCULOS OFICIALES	\$394,400.00	\$40,000.00	\$434,400.00	\$348,503.07	\$348,503.07	\$85,896.93
ALIMENTOS Y UTENSILIOS	\$148,000.00	\$0.00	\$148,000.00	\$42,043.64	\$42,043.61	\$105,956.36
MATERIAS PRIMAS Y MATERIALES DE PRODUCCIÓN Y COMERCIALIZACIÓN	\$0.00	\$0.00	\$0.00	\$0.00	\$0.00	\$0.00
MATERIALES Y ARTÍCULOS DE CONSTRUCCIÓN Y DE REPARACIÓN	\$33,000.00	\$5,000.00	\$38,000.00	\$15,375.64	\$15,375.64	\$22,624.36
PRODUCTOS QUÍMICOS, FARMACÉUTICOS Y DE LABORATORIO	\$27,000.00	\$0.00	\$27,000.00	\$741.72	\$741.72	\$26,258.28
COMBUSTIBLES, LUBRICANTES Y ADITIVOS	\$420,000.00	\$0.00	\$420,000.00	\$114,770.29	\$114,770.29	\$305,229.71
VESTUARIO, BLANCOS, PRENDAS DE PROTECCIÓN Y ARTÍCULOS DEPORTIVOS	\$5,000.00	\$10,000.00	\$15,000.00	\$5,659.84	\$5,659.84	\$9,340.16
MATERIALES Y SUMINISTROS PARA SEGURIDAD	\$0.00	\$0.00	\$0.00	\$0.00	\$0.00	\$0.00
HERRAMIENTAS, REFACCIONES Y ACCESORIOS MENORES	\$100,000.00	\$0.00	\$100,000.00	\$20,467.79	\$20,467.79	\$79,532.21
SERVICIOS GENERALES	\$8,100,665.30	\$845,880.20	\$8,946,545.50	\$3,559,321.17	\$3,555,372.17	\$5,387,224.33
SERVICIOS BÁSICOS	\$1,757,320.60	\$125,000.00	\$1,882,320.60	\$657,909.39	\$657,909.39	\$1,224,411.21
SERVICIOS DE ARRENDAMIENTO	\$2,710,958.78	\$83,000.00	\$2,793,958.78	\$1,625,380.25	\$1,625,380.25	\$1,168,578.53
SERVICIOS PROFESIONALES, CIENTÍFICOS, TÉCNICOS Y OTROS SERVICIOS	\$775,000.00	\$188,439.00	\$963,439.00	\$380,294.91	\$380,294.91	\$583,144.09
SERVICIOS FINANCIEROS, BANCARIOS Y COMERCIALES	\$132,000.00	\$0.00	\$132,000.00	\$59,256.01	\$59,256.01	\$72,743.99
SERVICIOS DE INSTALACIÓN, REPARACIÓN, MANTENIMIENTO Y CONSERVACIÓN	\$662,000.00	\$235,500.00	\$897,500.00	\$403,904.09	\$403,904.09	\$493,595.91
SERVICIOS DE COMUNICACIÓN SOCIAL Y PUBLICIDAD	\$0.00	\$21,900.00	\$21,900.00	\$21,808.00	\$21,808.00	\$92.00
SERVICIOS DE TRASLADOS Y VIÁTICOS	\$309,585.92	\$105,160.00	\$414,745.92	\$297,091.07	\$293,142.07	\$117,654.85
SERVICIOS OFICIALES	\$604,900.00	\$77,541.20	\$682,441.20	\$99,019.74	\$99,019.74	\$583,421.46
OTROS SERVICIOS GENERALES	\$1,148,900.00	\$9,340.00	\$1,158,240.00	\$14,657.71	\$14,657.71	\$1,143,582.29
TRANSFERENCIAS, ASIGNACIONES, SUBSIDIOS Y OTRAS AYUDAS	\$0.00	\$0.00	\$0.00	\$0.00	\$0.00	\$0.00



INSTITUTO DE TRANSPARENCIA, INFORMACIÓN PÚBLICA Y PROTECCIÓN DE DATOS PERSONALES DEL ESTADO DE JALISCO

Estado Analítico del Ejercicio del Presupuesto de Egresos Clasificación por Objeto del Gasto (Capítulo y Concepto)

| Del 01/ene./2023 Al 31/ago./2023

Concepto	Egresos					Subejercicio
	Aprobado	Ampliaciones / (Reducciones)	Modificado	Devengado	Pagado	
	1	2	3=(1+2)	4	5	6 = (3 - 4)
TRANSFERENCIAS INTERNAS Y ASIGNACIONES AL SECTOR PÚBLICO	\$0.00	\$0.00	\$0.00	\$0.00	\$0.00	\$0.00
TRANSFERENCIAS AL RESTO DEL SECTOR PÚBLICO	\$0.00	\$0.00	\$0.00	\$0.00	\$0.00	\$0.00
SUBSIDIOS Y SUBVENCIONES	\$0.00	\$0.00	\$0.00	\$0.00	\$0.00	\$0.00
AYUDAS SOCIALES	\$0.00	\$0.00	\$0.00	\$0.00	\$0.00	\$0.00
PENSIONES Y JUBILACIONES	\$0.00	\$0.00	\$0.00	\$0.00	\$0.00	\$0.00
TRANSFERENCIAS A FIDEICOMISOS, MANDATOS Y OTROS ANÁLOGOS	\$0.00	\$0.00	\$0.00	\$0.00	\$0.00	\$0.00
TRANSFERENCIAS A LA SEGURIDAD SOCIAL	\$0.00	\$0.00	\$0.00	\$0.00	\$0.00	\$0.00
DONATIVOS	\$0.00	\$0.00	\$0.00	\$0.00	\$0.00	\$0.00
TRANSFERENCIAS AL EXTERIOR	\$0.00	\$0.00	\$0.00	\$0.00	\$0.00	\$0.00
BIENES MUEBLES, INMUEBLES E INTANGIBLES	\$435,854.29	\$1,309,021.70	\$1,744,875.99	\$1,339,120.37	\$1,339,120.37	\$405,755.62
MOBILIARIO Y EQUIPO DE ADMINISTRACIÓN	\$435,854.29	\$1,114,847.90	\$1,550,702.19	\$1,190,002.96	\$1,190,002.96	\$360,699.23
MOBILIARIO Y EQUIPO EDUCACIONAL Y RECREATIVO	\$0.00	\$104,173.80	\$104,173.80	\$94,222.51	\$94,222.51	\$9,951.29
EQUIPO E INSTRUMENTAL MÉDICO Y DE LABORATORIO	\$0.00	\$0.00	\$0.00	\$0.00	\$0.00	\$0.00
VEHÍCULOS Y EQUIPO DE TRANSPORTE	\$0.00	\$0.00	\$0.00	\$0.00	\$0.00	\$0.00
EQUIPO DE DEFENSA Y SEGURIDAD	\$0.00	\$0.00	\$0.00	\$0.00	\$0.00	\$0.00
MAQUINARIA, OTROS EQUIPOS Y HERRAMIENTAS	\$0.00	\$90,000.00	\$90,000.00	\$54,894.90	\$54,894.90	\$35,105.10
ACTIVOS BIOLÓGICOS	\$0.00	\$0.00	\$0.00	\$0.00	\$0.00	\$0.00
BIENES INMUEBLES	\$0.00	\$0.00	\$0.00	\$0.00	\$0.00	\$0.00
ACTIVOS INTANGIBLES	\$0.00	\$0.00	\$0.00	\$0.00	\$0.00	\$0.00
INVERSIÓN PÚBLICA	\$0.00	\$0.00	\$0.00	\$0.00	\$0.00	\$0.00
OBRA PÚBLICA EN BIENES DE DOMINIO PÚBLICO	\$0.00	\$0.00	\$0.00	\$0.00	\$0.00	\$0.00
OBRA PÚBLICA EN BIENES PROPIOS	\$0.00	\$0.00	\$0.00	\$0.00	\$0.00	\$0.00
PROYECTOS PRODUCTIVOS Y ACCIONES DE FOMENTO	\$0.00	\$0.00	\$0.00	\$0.00	\$0.00	\$0.00
INVERSIONES FINANCIERAS Y OTRAS PROVISIONES	\$1,684,277.91	-\$688,900.00	\$995,377.91	\$0.00	\$0.00	\$995,377.91
INVERSIONES PARA EL FOMENTO DE ACTIVIDADES PRODUCTIVAS	\$0.00	\$0.00	\$0.00	\$0.00	\$0.00	\$0.00
ACCIONES Y PARTICIPACIONES DE CAPITAL	\$0.00	\$0.00	\$0.00	\$0.00	\$0.00	\$0.00
COMPRA DE TÍTULOS Y VALORES	\$0.00	\$0.00	\$0.00	\$0.00	\$0.00	\$0.00
CONCESIÓN DE PRÉSTAMOS	\$0.00	\$0.00	\$0.00	\$0.00	\$0.00	\$0.00
INVERSIONES EN FIDEICOMISOS, MANDATOS Y OTROS ANÁLOGOS	\$0.00	\$0.00	\$0.00	\$0.00	\$0.00	\$0.00
OTRAS INVERSIONES FINANCIERAS	\$0.00	\$0.00	\$0.00	\$0.00	\$0.00	\$0.00
PROVISIONES PARA CONTINGENCIAS Y OTRAS EROGACIONES ESPECIALES	\$1,684,277.91	-\$688,900.00	\$995,377.91	\$0.00	\$0.00	\$995,377.91
PARTICIPACIONES Y APORTACIONES	\$0.00	\$0.00	\$0.00	\$0.00	\$0.00	\$0.00
PARTICIPACIONES	\$0.00	\$0.00	\$0.00	\$0.00	\$0.00	\$0.00
APORTACIONES	\$0.00	\$0.00	\$0.00	\$0.00	\$0.00	\$0.00



INSTITUTO DE TRANSPARENCIA, INFORMACIÓN PÚBLICA Y PROTECCIÓN DE DATOS PERSONALES DEL ESTADO DE JALISCO

Estado Analítico del Ejercicio del Presupuesto de Egresos
Clasificación por Objeto del Gasto (Capítulo y Concepto)
| Del 01/ene./2023 Al 31/ago./2023

Concepto	Egresos					Subejercicio
	Aprobado	Ampliaciones / (Reducciones)	Modificado	Devengado	Pagado	
	1	2	3=(1+2)	4	5	
CONVENIOS	\$0.00	\$0.00	\$0.00	\$0.00	\$0.00	\$0.00
DEUDA PÚBLICA	\$0.00	\$0.00	\$0.00	\$0.00	\$0.00	\$0.00
AMORTIZACIÓN DE LA DEUDA PÚBLICA	\$0.00	\$0.00	\$0.00	\$0.00	\$0.00	\$0.00
INTERESES DE LA DEUDA PÚBLICA	\$0.00	\$0.00	\$0.00	\$0.00	\$0.00	\$0.00
COMISIONES DE LA DEUDA PÚBLICA	\$0.00	\$0.00	\$0.00	\$0.00	\$0.00	\$0.00
GASTOS DE LA DEUDA PÚBLICA	\$0.00	\$0.00	\$0.00	\$0.00	\$0.00	\$0.00
COSTO POR COBERTURAS	\$0.00	\$0.00	\$0.00	\$0.00	\$0.00	\$0.00
APOYOS FINANCIEROS	\$0.00	\$0.00	\$0.00	\$0.00	\$0.00	\$0.00
ADEUDOS DE EJERCICIOS FISCALES ANTERIORES (ADEFAS)	\$0.00	\$0.00	\$0.00	\$0.00	\$0.00	\$0.00
Total del Gasto	\$65,840,728.85	\$1,521,001.90	\$67,361,730.75	\$37,413,320.16	\$37,288,917.74	\$29,948,410.59

OLGA NAVARRO BENAVIDES
 Autorizo: COMISIONADA PRESIDENTE

ISABELLA LANDEROS BHARAT RAM
 Reviso: DIRECTORA DE ADMINISTRACIÓN

SANDRA SARAHI MARTINEZ MUNGUÍA
 Elaboro: COORDINADORA DE FINANZAS

**INSTITUTO DE TRANSPARENCIA, INFORMACIÓN PÚBLICA Y PROTECCIÓN DE DATOS PERSONALES
DEL ESTADO DE JALISCO**



**Estado Analítico del Ejercicio del Presupuesto de Egresos
Clasificación Económica (por Tipo de Gasto)
| Del 01/ene./2023 Al 31/ago./2023**

Concepto	Egresos					Subejercicio
	Aprobado	Ampliaciones / (Reducciones)	Modificado	Devengado	Pagado	
	1	2	3=(1+2)	4	5	6 = (3 - 4)
Gasto Corriente	\$65,404,874.56	\$211,980.20	\$65,616,854.76	\$36,074,199.79	\$35,949,797.37	\$29,542,654.97
Gasto de Capital	\$435,854.29	\$1,309,021.70	\$1,744,875.99	\$1,339,120.37	\$1,339,120.37	\$405,755.62
Amortización de la deuda y disminución de pasivos	\$0.00	\$0.00	\$0.00	\$0.00	\$0.00	\$0.00
Pensiones y Jubilaciones	\$0.00	\$0.00	\$0.00	\$0.00	\$0.00	\$0.00
Participaciones	\$0.00	\$0.00	\$0.00	\$0.00	\$0.00	\$0.00
Total del Gasto	\$65,840,728.85	\$1,521,001.90	\$67,361,730.75	\$37,413,320.16	\$37,288,917.74	\$29,948,410.59

OLGA NAVARRO BENAVIDES

Autorizo: COMISIONADA PRESIDENTE

SANDRA SARAHI MARTINEZ MUNGUÍA

Elabora: COORDINADORA DE FINANZAS

ISABELLA LANDEROS BHARAT RAM

Reviso: DIRECTORA DE ADMINISTRACIÓN




Gobierno (Federal/Estatal/Municipal) de INSTITUTO DE TRANSPARENCIA, INFORMACIÓN PÚBLICA Y PROTECCIÓN DE DATOS PERSONALES DEL ESTADO DE JALISCO

Estado Analítico del Ejercicio del Presupuesto de Egresos
Clasificación Administrativa

Del 01/ene./2023 Al 31/ago./2023


Concepto	Egresos					Subejercicio
	Aprobado	Ampliaciones / (Reducciones)	Modificado	Devengado	Pagado	
	1	2	3=(1+2)	4	5	6 = (3 - 4)
PODER EJECUTIVO	\$0.00	\$0.00	\$0.00	\$0.00	\$0.00	\$0.00
PODER LEGISLATIVO	\$0.00	\$0.00	\$0.00	\$0.00	\$0.00	\$0.00
PODER JUDICIAL	\$0.00	\$0.00	\$0.00	\$0.00	\$0.00	\$0.00
ÓRGANOS AUTÓNOMOS	\$65,840,728.85	\$1,521,001.90	\$67,361,730.75	\$37,413,320.16	\$37,288,917.74	\$29,948,410.59
TOTAL DEL GASTO	\$65,840,728.85	\$1,521,001.90	\$67,361,730.75	\$37,413,320.16	\$37,288,917.74	\$29,948,410.59



OLGA NAVARRO BENAVIDES
Autorizo: COMISIONADA PRESIDENTE



ISABELLA LANDEROS BHARAT RAM
Reviso: DIRECTORA DE ADMINISTRACIÓN



SANDRA SARAHÍ MARTÍNEZ MUNGUÍA
Elaboro: COORDINADORA DE FINANZAS



INSTITUTO DE TRANSPARENCIA, INFORMACIÓN PÚBLICA Y PROTECCIÓN DE DATOS PERSONALES DEL ESTADO DE JALISCO

Estado Analítico del Ejercicio del Presupuesto de Egresos Clasificación Funcional (Finalidad y Función)

Del 01/ene./2023 Al 31/ago./2023

Concepto	Egresos					Subejercicio 6 = (3 - 4)
	Aprobado	Ampliaciones / (Reducciones)	Modificado	Devengado	Pagado	
	1	2	3=(1+2)	4	5	
GOBIERNO	\$65,840,728.85	\$1,521,001.90	\$67,361,730.75	\$37,413,320.16	\$37,288,917.74	\$29,948,410.59
LEGISLACIÓN	\$0.00	\$0.00	\$0.00	\$0.00	\$0.00	\$0.00
JUSTICIA	\$0.00	\$0.00	\$0.00	\$0.00	\$0.00	\$0.00
COORDINACIÓN DE LA POLÍTICA DE GOBIERNO	\$0.00	\$0.00	\$0.00	\$0.00	\$0.00	\$0.00
RELACIONES EXTERIORES	\$0.00	\$0.00	\$0.00	\$0.00	\$0.00	\$0.00
ASUNTOS FINANCIEROS Y HACENDARIOS	\$0.00	\$0.00	\$0.00	\$0.00	\$0.00	\$0.00
SEGURIDAD NACIONAL	\$0.00	\$0.00	\$0.00	\$0.00	\$0.00	\$0.00
ASUNTOS DE ORDEN PÚBLICO Y DE SEGURIDAD INTERIOR	\$0.00	\$0.00	\$0.00	\$0.00	\$0.00	\$0.00
OTROS SERVICIOS GENERALES	\$65,840,728.85	\$1,521,001.90	\$67,361,730.75	\$37,413,320.16	\$37,288,917.74	\$29,948,410.59
DESARROLLO SOCIAL	\$0.00	\$0.00	\$0.00	\$0.00	\$0.00	\$0.00
PROTECCIÓN AMBIENTAL	\$0.00	\$0.00	\$0.00	\$0.00	\$0.00	\$0.00
VIVIENDA Y SERVICIOS A LA COMUNIDAD	\$0.00	\$0.00	\$0.00	\$0.00	\$0.00	\$0.00
SALUD	\$0.00	\$0.00	\$0.00	\$0.00	\$0.00	\$0.00
RECREACIÓN, CULTURA Y OTRAS MANIFESTACIONES SOCIALES	\$0.00	\$0.00	\$0.00	\$0.00	\$0.00	\$0.00
EDUCACIÓN	\$0.00	\$0.00	\$0.00	\$0.00	\$0.00	\$0.00
PROTECCIÓN SOCIAL	\$0.00	\$0.00	\$0.00	\$0.00	\$0.00	\$0.00
OTROS ASUNTOS SOCIALES	\$0.00	\$0.00	\$0.00	\$0.00	\$0.00	\$0.00
DESARROLLO ECONÓMICO	\$0.00	\$0.00	\$0.00	\$0.00	\$0.00	\$0.00
ASUNTOS ECONÓMICOS, COMERCIALES Y LABORALES EN GENERAL	\$0.00	\$0.00	\$0.00	\$0.00	\$0.00	\$0.00
AGROPECUARIA, SILVICULTURA, PESCA Y CAZA	\$0.00	\$0.00	\$0.00	\$0.00	\$0.00	\$0.00
COMBUSTIBLES Y ENERGÍA	\$0.00	\$0.00	\$0.00	\$0.00	\$0.00	\$0.00
MINERÍA, MANUFACTURAS Y CONSTRUCCIÓN	\$0.00	\$0.00	\$0.00	\$0.00	\$0.00	\$0.00
TRANSPORTE	\$0.00	\$0.00	\$0.00	\$0.00	\$0.00	\$0.00
COMUNICACIONES	\$0.00	\$0.00	\$0.00	\$0.00	\$0.00	\$0.00
TURISMO	\$0.00	\$0.00	\$0.00	\$0.00	\$0.00	\$0.00
CIENCIA, TECNOLOGÍA E INNOVACIÓN	\$0.00	\$0.00	\$0.00	\$0.00	\$0.00	\$0.00
OTRAS INDUSTRIAS Y OTROS ASUNTOS ECONÓMICOS	\$0.00	\$0.00	\$0.00	\$0.00	\$0.00	\$0.00
OTRAS NO CLASIFICADAS EN FUNCIONES ANTERIORES	\$0.00	\$0.00	\$0.00	\$0.00	\$0.00	\$0.00
TRANSACCIONES DE LA DEUDA PÚBLICA / COSTO FINANCIERO DE LA DEUDA	\$0.00	\$0.00	\$0.00	\$0.00	\$0.00	\$0.00
TRANSFERENCIAS, PARTICIPACIONES Y APORTACIONES ENTRE DIFERENTES NIVELES Y ÓRDENES DE GOBIERNO	\$0.00	\$0.00	\$0.00	\$0.00	\$0.00	\$0.00
SANEAMIENTO DEL SISTEMA FINANCIERO	\$0.00	\$0.00	\$0.00	\$0.00	\$0.00	\$0.00
ADEUDOS DE EJERCICIOS FISCALES ANTERIORES	\$0.00	\$0.00	\$0.00	\$0.00	\$0.00	\$0.00



INSTITUTO DE TRANSPARENCIA, INFORMACIÓN PÚBLICA Y PROTECCIÓN DE DATOS PERSONALES DEL ESTADO DE JALISCO

Estado Analítico del Ejercicio del Presupuesto de Egresos Clasificación Funcional (Finalidad y Función)

Del 01/ene./2023 Al 31/ago./2023

Concepto	Egresos					Subejercicio
	Aprobado	Ampliaciones / (Reducciones)	Modificado	Devengado	Pagado	
	1	2	3=(1+2)	4	5	6 = (3 - 4)
Total del Gasto	\$65,840,728.85	\$1,521,001.90	\$67,361,730.75	\$37,413,320.16	\$37,288,917.74	\$29,948,410.59


OLGA NAVARRO BENAVIDES

Autorizo: COMISIONADA PRESIDENTE


SANDRA SARAHÍ MARTÍNEZ MUNGUÍA
Elaboro: COORDINADORA DE FINANZAS


ISABELLA LANDEROS BHARAT RAM

Reviso: DIRECTORA DE ADMINISTRACIÓN




**INSTITUTO DE TRANSPARENCIA, INFORMACIÓN PÚBLICA Y
PROTECCIÓN DE DATOS PERSONALES DEL ESTADO DE
JALISCO**

Endeudamiento Neto
Del 01/ene./2023 Al 31/ago./2023

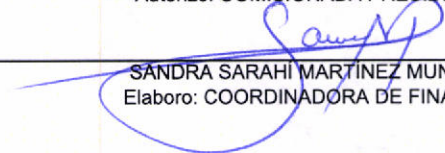
Identificación de Crédito o Instrumento	Contratación/Colocación	Amortización	Endeudamiento Neto
	A	B	C=A-B
Créditos Bancarios			
Total Créditos Bancarios	\$0.00	\$0.00	\$0.00
Otros Instrumentos de Deuda			
Total Otros Instrumentos de Deuda	\$0.00	\$0.00	\$0.00
Total	\$0.00	\$0.00	\$0.00



OLGA NAVARRO BENAVIDES
Autorizo: COMISIONADA PRESIDENTE



ISABELLA LANDEROS BHARAT RAM
Reviso: DIRECTORA DE ADMINISTRACIÓN




SANDRA SARAHÍ MARTÍNEZ MUNGUÍA
Elaboro: COORDINADORA DE FINANZAS




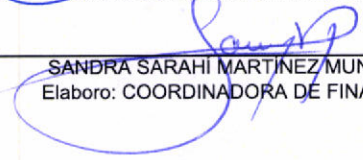
**INSTITUTO DE TRANSPARENCIA, INFORMACIÓN PÚBLICA Y
PROTECCIÓN DE DATOS PERSONALES DEL ESTADO DE
JALISCO**

Intereses de la Deuda
Del 01/ene./2023 Al 31/ago./2023

Identificación de Crédito o Instrumento	Devengado	Pagado
Créditos Bancarios		
Total de Intereses de Créditos Bancarios	\$0.00	\$0.00
Otros Instrumentos de Deuda		
Total de Intereses de Otros Instrumentos de Deuda	\$0.00	\$0.00
Total	\$0.00	\$0.00


OLGA NAVARRO BENAVIDES
Autorizo: COMISIONADA PRESIDENTE


ISABELLA LANDEROS BHARAT RAM
Reviso: DIRECTORA DE ADMINISTRACIÓN


SANDRA SARAHÍ MARTÍNEZ MUNGUÍA
Elaboro: COORDINADORA DE FINANZAS



INSTITUTO DE TRANSPARENCIA, INFORMACIÓN PÚBLICA Y
PROTECCIÓN DE DATOS PERSONALES DEL ESTADO DE

JALISCO

Indicadores de Postura Fiscal
del 01/ene./2023 al 31/ago./2023

(Cifras en pesos)

Concepto	Estimado / Aprobado	Devengado	Recaudado / Pagado
I. Ingresos Presupuestarios (I=1+2)	\$61,674,000.00	\$41,972,261.72	\$41,972,261.72
1. Ingresos del Gobierno de la Entidad Federativa	\$61,674,000.00	\$41,972,261.72	\$41,972,261.72
2. Ingresos del Sector Paraestatal	\$0.00	\$0.00	\$0.00
II. Egresos Presupuestarios (II=3+4)	\$65,840,728.85	\$37,413,320.16	\$37,288,917.74
3. Egresos del Gobierno de la Entidad Federativa	\$65,840,728.85	\$37,413,320.16	\$37,288,917.74
4. Egresos del Sector Paraestatal	\$0.00	\$0.00	\$0.00
III. Balance Presupuestario (Superávit o Déficit) (III = I - II)	-\$4,166,728.85	\$4,558,941.56	\$4,683,343.98

Concepto	Estimado / Aprobado	Devengado	Recaudado / Pagado
III. Balance Presupuestario (Superávit o Déficit)	-\$4,166,728.85	\$4,558,941.56	\$4,683,343.98
IV. Intereses, Comisiones y Gastos de la Deuda	\$0.00	\$0.00	\$0.00
V. Balance Primario (Superávit o Déficit) (V= III + IV)	-\$4,166,728.85	\$4,558,941.56	\$4,683,343.98

Concepto	Estimado / Aprobado	Devengado	Recaudado / Pagado
A. Financiamiento	\$0.00	\$0.00	\$0.00
B. Amortización de la deuda	\$0.00	\$0.00	\$0.00
C. Financiamiento Neto	\$0.00	\$0.00	\$0.00

OLGA NAVARRO BENAVIDES
Autorizo: COMISIONADA PRESIDENTE

ISABELLA LANDEROS BHARAT RAM
Reviso: DIRECTORA DE ADMINISTRACIÓN

SANDRA SARAHI MARTÍNEZ MUNGUÍA
Elaboro: COORDINADORA DE FINANZAS

**INSTITUTO DE TRANSPARENCIA, INFORMACIÓN PÚBLICA Y
PROTECCIÓN DE DATOS PERSONALES DEL ESTADO DE
JALISCO**



Flujo de fondos
Del 01/ene/2023 Al 31/ago./2023
(Cifras en Pesos)

Concepto	Estimado / Aprobado	Devengado	Recaudado / Pagado
Rubros de Ingresos	\$61,674,000.00	\$41,972,261.72	\$41,972,261.72
IMPUESTOS	\$0.00	\$0.00	\$0.00
CUOTAS Y APORTACIONES DE SEGURIDAD SOCIAL	\$0.00	\$0.00	\$0.00
CONTRIBUCIONES DE MEJORAS	\$0.00	\$0.00	\$0.00
DERECHOS	\$0.00	\$0.00	\$0.00
PRODUCTOS	\$0.00	\$95,908.35	\$95,908.35
APROVECHAMIENTOS	\$0.00	\$0.00	\$0.00
INGRESOS POR VENTA DE BIENES, PRESTACIÓN DE SERVICIOS Y OTROS INGRESOS	\$0.00	\$4,501.95	\$4,501.95
PARTICIPACIONES, APORTACIONES, CONVENIOS, INCENTIVOS DERIVADOS DE LA COLABORACIÓN FISCAL Y FONDOS DISTINTOS DE APORTACIONES	\$0.00	\$0.00	\$0.00
TRANSFERENCIAS, ASIGNACIONES, SUBSIDIOS Y SUBVENCIONES, Y PENSIONES Y JUBILACIONES	\$61,674,000.00	\$41,871,851.42	\$41,871,851.42
INGRESOS DERIVADOS DE FINANCIAMIENTOS	\$0.00	\$0.00	\$0.00
Capítulos de Gasto	\$65,840,728.85	\$37,413,320.16	\$37,288,917.74
SERVICIOS PERSONALES	\$54,492,531.35	\$31,967,316.63	\$31,846,863.24
MATERIALES Y SUMINISTROS	\$1,127,400.00	\$547,561.99	\$547,561.96
SERVICIOS GENERALES	\$8,100,665.30	\$3,559,321.17	\$3,555,372.17
TRANSFERENCIAS, ASIGNACIONES, SUBSIDIOS Y OTRAS AYUDAS	\$0.00	\$0.00	\$0.00
BIENES MUEBLES, INMUEBLES E INTANGIBLES	\$435,854.29	\$1,339,120.37	\$1,339,120.37
INVERSIÓN PÚBLICA	\$0.00	\$0.00	\$0.00
INVERSIONES FINANCIERAS Y OTRAS PROVISIONES	\$1,684,277.91	\$0.00	\$0.00
PARTICIPACIONES Y APORTACIONES	\$0.00	\$0.00	\$0.00
DEUDA PÚBLICA	\$0.00	\$0.00	\$0.00
Total de las operaciones	-\$4,166,728.85	\$4,558,941.56	\$4,683,343.98


OLGA NAVARRO BENAVIDES
Autorizo: COMISIONADA PRESIDENTE


ISABELLA LANDEROS BHARAT RAM
Reviso: DIRECTORA DE ADMINISTRACIÓN


SANDRA SARAHI MARTÍNEZ MUNGUÍA
Elaboro: COORDINADORA DE FINANZAS