



# INSTITUTO DE TRANSPARENCIA, INFORMACIÓN PÚBLICA Y PROTECCIÓN DE DATOS PERSONALES


## DEL ESTADO DE JALISCO

### Estado de Situación Financiera

Al 30/jun./2023

(Cifras en Pesos)

| CONCEPTO  | 2023                   | 2022                  | CONCEPTO   | 2023                   | 2022                  |
|---|------------------------|-----------------------|--|------------------------|-----------------------|
| <b>ACTIVO CIRCULANTE</b>                                      |                        |                       | <b>PASIVO</b>  |                        |                       |
| EFFECTIVO Y EQUIVALENTES                                      | \$10,159,217.20        | \$6,024,153.39        | <b>PASIVO CIRCULANTE</b>   |                        |                       |
| DERECHOS A RECIBIR EFECTIVO O EQUIVALENTES                    | \$13,721.69            | \$1,954.80            | CUENTAS POR PAGAR A CORTO PLAZO  | \$684,679.23           | \$1,863,962.14        |
| DERECHOS A RECIBIR BIENES O SERVICIOS                         | \$0.00                 | \$0.00                | DOCUMENTOS POR PAGAR A CORTO PLAZO                                       | \$0.00                 | \$0.00                |
| INVENTARIOS   | \$0.00                 | \$0.00                | PORCIÓN A CORTO PLAZO DE LA DEUDA PÚBLICA A LARGO PLAZO                  | \$0.00                 | \$0.00                |
| ALMACENES   | \$0.00                 | \$0.00                | TÍTULOS Y VALORES A CORTO PLAZO  | \$0.00                 | \$0.00                |
| ESTIMACION POR PERDIDA O DETERIORO DE ACTIVOS CIRCULANTES     | \$0.00                 | \$0.00                | PASIVOS DIFERIDOS A CORTO PLAZO  | \$0.00                 | \$0.00                |
| OTROS ACTIVOS CIRCULANTES                                     | \$0.00                 | \$0.00                | FONDOS Y BIENES DE TERCEROS EN GARANTÍA V/O ADMINISTRACIÓN A CORTO PLAZO | \$0.00                 | \$0.00                |
| <b>Total de Activos Circulantes</b>                           | <b>\$10,172,938.89</b> | <b>\$6,026,108.19</b> | PROVISIONES A CORTO PLAZO  | \$0.00                 | \$0.00                |
|   |                        |                       | OTROS PASIVOS A CORTO PLAZO  | \$0.00                 | \$0.00                |
| <b>ACTIVO NO CIRCULANTE</b>                                   |                        |                       | <b>Total de Pasivos Circulantes</b>                                      | <b>\$684,679.23</b>    | <b>\$1,863,962.14</b> |
| INVERSIONES FINANCIERAS A LARGO PLAZO                         | \$0.00                 | \$0.00                | <b>PASIVO NO CIRCULANTE</b>  |                        |                       |
| DERECHOS A RECIBIR EFECTIVO O EQUIVALENTES A LARGO PLAZO      | \$0.00                 | \$0.00                | CUENTAS POR PAGAR A LARGO PLAZO  | \$0.00                 | \$0.00                |
| BIENES INMUEBLES, INFRAESTRUCTURA Y CONSTRUCCIONES EN PROCESO | \$0.00                 | \$0.00                | DOCUMENTOS POR PAGAR A LARGO PLAZO                                       | \$0.00                 | \$0.00                |
| BIENES MUEBLES  | \$10,007,262.60        | \$9,952,322.61        | DEUDA PÚBLICA A LARGO PLAZO  | \$0.00                 | \$0.00                |
| ACTIVOS INTANGIBLES   | \$913,904.45           | \$913,904.45          | PASIVOS DIFERIDOS A LARGO PLAZO  | \$0.00                 | \$0.00                |
| DEPRECIACION, DETERIORO Y AMORTIZACIÓN ACUMULADA DE BIENES    | -\$9,915,228.39        | -\$9,915,228.39       | FONDOS Y BIENES DE TERCEROS EN GARANTÍA V/O ADMINISTRACIÓN A LARGO PLAZO | \$0.00                 | \$0.00                |
| ACTIVOS DIFERIDOS   | \$166,800.00           | \$166,800.00          | PROVISIONES A LARGO PLAZO  | \$0.00                 | \$0.00                |
| ESTIMACIÓN POR PERDIDA O DETERIORO DE ACTIVOS NO CIRCULANTES  | \$0.00                 | \$0.00                | <b>Total de Pasivos No Circulantes</b>                                   | <b>\$0.00</b>          | <b>\$0.00</b>         |
| OTROS ACTIVOS NO CIRCULANTES                                  | \$0.00                 | \$0.00                |  |                        |                       |
| <b>Total de Activos No Circulantes</b>                        | <b>\$1,172,738.66</b>  | <b>\$1,117,798.67</b> | <b>Total del Pasivo</b>  | <b>\$684,679.23</b>    | <b>\$1,863,962.14</b> |
| <b>Total del Activo</b>                                       | <b>\$11,345,677.55</b> | <b>\$7,143,906.86</b> | <b>HACIENDA PÚBLICA PATRIMONIO</b>                                       |                        |                       |
|   |                        |                       | HACIENDA PÚBLICA PATRIMONIO CONTRIBUIDO                                  | \$0.00                 | \$0.00                |
|   |                        |                       | APORTACIONES   | \$0.00                 | \$0.00                |
|   |                        |                       | DONACIONES DE CAPITAL  | \$0.00                 | \$0.00                |
|   |                        |                       | ACTUALIZACIÓN DE LA HACIENDA PÚBLICA PATRIMONIO                          | \$0.00                 | \$0.00                |
|   |                        |                       | <b>HACIENDA PÚBLICA PATRIMONIO GENERADO</b>                              | <b>\$10,660,998.32</b> | <b>\$5,279,944.72</b> |
|   |                        |                       | RESULTADOS DEL EJERCICIO (AHORRO/ DESAHORRO)                             | \$5,381,053.60         | \$2,223,244.57        |
|   |                        |                       | RESULTADOS DE EJERCICIOS ANTERIORES                                      | \$5,279,944.72         | \$3,056,700.15        |
|   |                        |                       | REVALUOS   | \$0.00                 | \$0.00                |
|   |                        |                       | RESERVAS   | \$0.00                 | \$0.00                |



# INSTITUTO DE TRANSPARENCIA, INFORMACIÓN PÚBLICA Y PROTECCIÓN DE DATOS PERSONALES

## DEL ESTADO DE JALISCO

### Estado de Situación Financiera

Al 30/jun./2023

(Cifras en Pesos)

| CONCEPTO | 2023 | 2022 | CONCEPTO   | 2023                   | 2022                  |
|----------|------|------|--|------------------------|-----------------------|
|          |      |      | RECIFICACIONES DE RESULTADOS DE EJERCICIOS ANTERIORES                        | \$0.00                 | \$0.00                |
|          |      |      | EXCESO O INSUFICIENCIA EN LA ACTUALIZACIÓN DE LA HACIENDA PÚBLICA PATRIMONIO | \$0.00                 | \$0.00                |
|          |      |      | RESULTADO POR POSICIÓN MONETARIA   | \$0.00                 | \$0.00                |
|          |      |      | RESULTADO POR TENENCIA DE ACTIVOS NO MONETARIOS                              | \$0.00                 | \$0.00                |
|          |      |      | <b>Total Hacienda Pública/Patrimonio</b>                                     | <b>\$10,660,998.32</b> | <b>\$5,279,944.72</b> |
|          |      |      | <b>Total del Pasivo y Hacienda Pública/Patrimonio</b>                        | <b>\$11,345,677.55</b> | <b>\$7,143,906.86</b> |

"Bajo protesta de decir verdad declaramos que los Estados Financieros y sus notas, son razonablemente correctos y son responsabilidad del emisor".

SALVADOR ROMERO ESPINOSA

Autorizo: COMISIONADO PRESIDENTE

SANDRA SARAHÍ MARTÍNEZ MUNGUÍA

Elabora: COORDINADORA DE FINANZAS

RUTH ISELA CASTAÑEDA AVILA

Revisor: DIRECTORA DE ADMINISTRACIÓN



**INSTITUTO DE TRANSPARENCIA, INFORMACIÓN PÚBLICA Y PROTECCIÓN DE DATOS PERSONALES DEL ESTADO DE**

**JALISCO**

**Estado de Actividades**

**Del 01/ene./2023 al 30/jun./2023**

(Cifras en Pesos)

| Concepto   | 2023                   | 2022                   |
|--|------------------------|------------------------|
| <b>INGRESOS Y OTROS BENEFICIOS</b>   |                        |                        |
| INGRESOS DE GESTIÓN  | \$25,998.54            | \$1,975.88             |
| IMPUESTOS  | \$0.00                 | \$0.00                 |
| CUOTAS Y APORTACIONES DE SEGURIDAD SOCIAL  | \$0.00                 | \$0.00                 |
| CONTRIBUCIONES DE MEJORAS  | \$0.00                 | \$0.00                 |
| DERECHOS   | \$0.00                 | \$0.00                 |
| PRODUCTOS  | \$25,998.54            | \$1,975.88             |
| APROVECHAMIENTOS   | \$0.00                 | \$0.00                 |
| INGRESOS POR VENTA DE BIENES Y PRESTACIÓN DE SERVICIOS   | \$0.00                 | \$0.00                 |
| PARTICIPACIONES, APORTACIONES, CONVENIOS, INCENTIVOS DERIVADOS DE LA COLABORACIÓN FISCAL, FONDOS DISTINTOS DE APORTACIONES, TRANSFERENCIAS, ASIGNACIONES, SUBSIDIOS Y SUBVENCIÓNES, Y PENSIONES Y JUBILACIONES | \$31,781,003.74        | \$60,168,800.00        |
| PARTICIPACIONES, APORTACIONES, CONVENIOS, INCENTIVOS DERIVADOS DE LA COLABORACIÓN FISCAL Y FONDOS DISTINTOS DE APORTACIONES  | \$0.00                 | \$0.00                 |
| TRANSFERENCIAS, ASIGNACIONES, SUBSIDIOS Y SUBVENCIÓNES, Y PENSIONES Y JUBILACIONES   | \$31,781,003.74        | \$60,168,800.00        |
| OTROS INGRESOS Y BENEFICIOS  | \$1.95                 | \$31,042.70            |
| INGRESOS FINANCIEROS   | \$0.00                 | \$0.00                 |
| INCREMENTO POR VARIACIÓN DE INVENTARIOS  | \$0.00                 | \$0.00                 |
| DISMINUCIÓN DEL EXCESO DE ESTIMACIONES POR PÉRDIDA O DETERIORO U OBSOLESCENCIA   | \$0.00                 | \$0.00                 |
| DISMINUCIÓN DEL EXCESO DE PROVISIONES  | \$0.00                 | \$0.00                 |
| OTROS INGRESOS Y BENEFICIOS VARIOS   | \$1.95                 | \$31,042.70            |
| <b>Total de Ingresos y Otros Beneficios</b>  | <b>\$31,807,004.23</b> | <b>\$60,201,818.58</b> |
| <b>GASTOS Y OTRAS PÉRDIDAS</b>   |                        |                        |
| GASTOS DE FUNCIONAMIENTO   | \$26,425,950.63        | \$57,978,574.01        |
| SERVICIOS PERSONALES   | \$23,838,510.37        | \$51,395,789.13        |
| MATERIALES Y SUMINISTROS   | \$217,907.98           | \$906,276.09           |
| SERVICIOS GENERALES  | \$2,369,532.28         | \$5,676,508.79         |
| TRANSFERENCIAS, ASIGNACIONES, SUBSIDIOS Y OTRAS AYUDAS   | \$0.00                 | \$0.00                 |
| TRANSFERENCIAS INTERNAS Y ASIGNACIONES AL SECTOR PÚBLICO   | \$0.00                 | \$0.00                 |
| TRANSFERENCIAS AL RESTO DEL SECTOR PÚBLICO   | \$0.00                 | \$0.00                 |
| SUBSIDIOS Y SUBVENCIÓNES   | \$0.00                 | \$0.00                 |
| AYUDAS SOCIALES  | \$0.00                 | \$0.00                 |
| PENSIONES Y JUBILACIONES   | \$0.00                 | \$0.00                 |
| TRANSFERENCIAS A FIDEICOMISOS, MANDATOS Y CONTRATOS ANALOGOS   | \$0.00                 | \$0.00                 |
| TRANSFERENCIAS A LA SEGURIDAD SOCIAL   | \$0.00                 | \$0.00                 |
| DONATIVOS  | \$0.00                 | \$0.00                 |
| TRANSFERENCIAS AL EXTERIOR   | \$0.00                 | \$0.00                 |
| <b>PARTICIPACIONES Y APORTACIONES</b>  |                        |                        |
| PARTICIPACIONES  | \$0.00                 | \$0.00                 |
| APORTACIONES   | \$0.00                 | \$0.00                 |
| CONVENIOS  | \$0.00                 | \$0.00                 |
| <b>INTERESES, COMISIONES Y OTROS GASTOS DE LA DEUDA PÚBLICA</b>  |                        |                        |
| INTERESES DE LA DEUDA PÚBLICA  | \$0.00                 | \$0.00                 |
| COMISIONES DE LA DEUDA PÚBLICA   | \$0.00                 | \$0.00                 |
| GASTOS DE LA DEUDA PÚBLICA   | \$0.00                 | \$0.00                 |
| COSTO POR COBERTURAS   | \$0.00                 | \$0.00                 |
| APYOS FINANCIEROS  | \$0.00                 | \$0.00                 |
| <b>OTROS GASTOS Y PÉRDIDAS EXTRAORDINARIAS</b>   |                        |                        |
| ESTIMACIONES, DEPRECIACIONES, DETERIOROS, OBSOLESCENCIA Y AMORTIZACIONES   | \$0.00                 | \$0.00                 |
| PROVISIONES  | \$0.00                 | \$0.00                 |
| DISMINUCIÓN DE INVENTARIOS   | \$0.00                 | \$0.00                 |
| AUMENTO POR INSUFICIENCIA DE ESTIMACIONES POR PÉRDIDA O DETERIORO U OBSOLESCENCIA  | \$0.00                 | \$0.00                 |
| AUMENTO POR INSUFICIENCIA DE PROVISIONES   | \$0.00                 | \$0.00                 |

**INSTITUTO DE TRANSPARENCIA, INFORMACIÓN PÚBLICA Y PROTECCIÓN DE DATOS PERSONALES DEL ESTADO DE JALISCO**

Estado de Actividades  
Del 01/ene./2023 al 30/jun./2023

(Cifras en Pesos)

| Concepto                                    | 2023            | 2022            |
|---|-----------------|-----------------|
| OTROS GASTOS                                | \$0.00          | \$0.00          |
| INVERSION PÚBLICA                           | \$0.00          | \$0.00          |
| INVERSION PÚBLICA NO CAPITALIZABLE          | \$0.00          | \$0.00          |
| Total de Gastos y otras Pérdidas            | \$26,425,950.63 | \$57,978,574.01 |
| Resultados del Ejercicio (Ahorro/Desahorro) | \$5,381,053.60  | \$2,223,244.57  |

“Bajo protesta de decir verdad declaramos que los Estados Financieros y sus notas, son razonablemente correctos y son responsabilidad del emisor”.

SALVADOR ROMERO ESPINOSA

Autorizo: COMISIONADO PRESIDENTE

RUTH ISELA CASTANEDA AVILA

Reviso: DIRECTORA DE ADMINISTRACIÓN

SANDRA SARAHI MARTINEZ MUNGUIA

Elabora: COORDINADORA DE FINANZAS





# INSTITUTO DE TRANSPARENCIA, INFORMACIÓN PÚBLICA Y PROTECCIÓN DE DATOS PERSONALES

## DEL ESTADO DE JALISCO

Estado de Variación en la Hacienda Pública

Del 01/ene/2023 Al 30/jun./2023

(Cifras en Pesos)

| Concepto  | Hacienda Pública/<br>Patrimonio<br>Contribuido | Hacienda Pública/<br>Patrimonio Generado<br>De Ejercicios<br>Anteriores | Hacienda Pública/<br>Patrimonio<br>Generado Del<br>Ejercicio | Exceso o<br>Insuficiencia en la<br>Actualización de la<br>Hacienda Pública/<br>Patrimonio | Total                  |
|---|--|---|--|---|------------------------|
| <b>HACIENDA PÚBLICA/PATRIMONIO CONTRIBUIDO NETO DE 2022</b>   | <b>\$0.00</b>                                  | <b>\$0.00</b>   | <b>\$0.00</b>  | <b>\$0.00</b>   | <b>\$0.00</b>          |
| APORTACIONES  | \$0.00   | \$0.00  | \$0.00   | \$0.00  | \$0.00                 |
| DONACIONES DE CAPITAL   | \$0.00   | \$0.00  | \$0.00   | \$0.00  | \$0.00                 |
| ACTUALIZACIÓN DE LA HACIENDA PÚBLICA/PATRIMONIO   | \$0.00   | \$0.00  | \$0.00   | \$0.00  | \$0.00                 |
| <b>HACIENDA PÚBLICA /PATRIMONIO GENERADO NETO DE 2022</b>   | <b>\$0.00</b>                                  | <b>\$3,056,700.15</b>   | <b>\$2,223,244.57</b>  | <b>\$0.00</b>   | <b>\$5,279,944.72</b>  |
| RESULTADOS DEL EJERCICIO (AHORRO/ DESAHORRO)  | \$0.00   | \$0.00  | \$2,223,244.57   | \$0.00  | \$2,223,244.57         |
| RESULTADOS DE EJERCICIOS ANTERIORES   | \$0.00   | \$3,056,700.15  | \$0.00   | \$0.00  | \$3,056,700.15         |
| REVALUOS  | \$0.00   | \$0.00  | \$0.00   | \$0.00  | \$0.00                 |
| RESERVAS  | \$0.00   | \$0.00  | \$0.00   | \$0.00  | \$0.00                 |
| RECTIFICACIONES DE RESULTADOS DE EJERCICIOS ANTERIORES  | \$0.00   | \$0.00  | \$0.00   | \$0.00  | \$0.00                 |
| <b>EXCESO O INSUFICIENCIA EN LA ACTUALIZACIÓN DE LA HACIENDA PÚBLICA/ PATRIMONIO NETO DE 2022</b>               | <b>\$0.00</b>                                  | <b>\$0.00</b>   | <b>\$0.00</b>  | <b>\$0.00</b>   | <b>\$0.00</b>          |
| RESULTADO POR POSICIÓN MONETARIA  | \$0.00   | \$0.00  | \$0.00   | \$0.00  | \$0.00                 |
| RESULTADO POR TENENCIA DE ACTIVOS NO MONETARIOS   | \$0.00   | \$0.00  | \$0.00   | \$0.00  | \$0.00                 |
| <b>HACIENDA PÚBLICA / PATRIMONIO NETO FINAL DE 2022</b>   | <b>\$0.00</b>                                  | <b>\$3,056,700.15</b>   | <b>\$2,223,244.57</b>  | <b>\$0.00</b>   | <b>\$5,279,944.72</b>  |
| <b>CAMBIOS EN LA HACIENDA PÚBLICA/PATRIMONIO CONTRIBUIDO NETO DE 2023</b>                                       | <b>\$0.00</b>                                  | <b>\$0.00</b>   | <b>\$0.00</b>  | <b>\$0.00</b>   | <b>\$0.00</b>          |
| APORTACIONES  | \$0.00   | \$0.00  | \$0.00   | \$0.00  | \$0.00                 |
| DONACIONES DE CAPITAL   | \$0.00   | \$0.00  | \$0.00   | \$0.00  | \$0.00                 |
| ACTUALIZACIÓN DE LA HACIENDA PÚBLICA/PATRIMONIO   | \$0.00   | \$0.00  | \$0.00   | \$0.00  | \$0.00                 |
| <b>VARIACIONES DE LA HACIENDA PÚBLICA / PATRIMONIO GENERADO NETO DE 2023</b>                                    | <b>\$0.00</b>                                  | <b>\$2,223,244.57</b>   | <b>\$3,157,809.03</b>  | <b>\$0.00</b>   | <b>\$5,381,053.60</b>  |
| RESULTADOS DEL EJERCICIO (AHORRO/ DESAHORRO)  | \$0.00   | \$0.00  | \$5,381,053.60   | \$0.00  | \$5,381,053.60         |
| RESULTADOS DE EJERCICIOS ANTERIORES   | \$0.00   | \$2,223,244.57  | -\$2,223,244.57  | \$0.00  | \$0.00                 |
| REVALUOS  | \$0.00   | \$0.00  | \$0.00   | \$0.00  | \$0.00                 |
| RESERVAS  | \$0.00   | \$0.00  | \$0.00   | \$0.00  | \$0.00                 |
| RECTIFICACIONES DE RESULTADOS DE EJERCICIOS ANTERIORES  | \$0.00   | \$0.00  | \$0.00   | \$0.00  | \$0.00                 |
| <b>CAMBIOS EN EL EXCESO O INSUFICIENCIA EN LA ACTUALIZACIÓN DE LA HACIENDA PÚBLICA/ PATRIMONIO NETO DE 2023</b> | <b>\$0.00</b>                                  | <b>\$0.00</b>   | <b>\$0.00</b>  | <b>\$0.00</b>   | <b>\$0.00</b>          |
| RESULTADO POR POSICIÓN MONETARIA  | \$0.00   | \$0.00  | \$0.00   | \$0.00  | \$0.00                 |
| RESULTADO POR TENENCIA DE ACTIVOS NO MONETARIOS   | \$0.00   | \$0.00  | \$0.00   | \$0.00  | \$0.00                 |
| <b>HACIENDA PÚBLICA /PATRIMONIO NETO FINAL DE 2023</b>  | <b>\$0.00</b>                                  | <b>\$5,279,944.72</b>   | <b>\$5,381,053.60</b>  | <b>\$0.00</b>   | <b>\$10,660,998.32</b> |



# INSTITUTO DE TRANSPARENCIA, INFORMACIÓN PÚBLICA Y PROTECCIÓN DE DATOS PERSONALES

## DEL ESTADO DE JALISCO

Estado de Variación en la Hacienda Pública

Del 01/ene/2023 Al 30/jun./2023

(Cifras en Pesos)

| Concepto | Hacienda Pública/<br>Patrimonio<br>Contribuido | Hacienda Pública/<br>Patrimonio Generado<br>De Ejercicios<br>Anteriores | Hacienda Pública/<br>Patrimonio<br>Generado Del<br>Ejercicio | Exceso o<br>Insuficiencia en la<br>Actualización de la<br>Hacienda Pública/<br>Patrimonio | Total |
|----------|--|---|--|---|-------|
|----------|--|---|--|---|-------|

"Bajo protesta de decir verdad declaramos que los Estados Financieros y sus notas, son razonablemente correctos y son responsabilidad del emisor".

SALVADOR ROMERO ESPINOSA

Autorizo: COMISIONADO PRESIDENTE

RUTH ISELA CASTANEDA AVILA

Reviso: DIRECTORA DE ADMINISTRACIÓN

SANDRA SARAHI MARTINEZ MUNGUJA  
Elaboro: COORDINADORA DE FINANZAS





# INSTITUTO DE TRANSPARENCIA, INFORMACIÓN PÚBLICA Y PROTECCIÓN DE DATOS PERSONALES

Estado de Cambios en la Situación Financiera  
Del 01/ene./2023 Al 30/jun./2023  
(Cifras en Pesos)

| Concepto   | 2023                   | 2022                  | Origen                | Aplicación            |
|--|------------------------|-----------------------|-----------------------|-----------------------|
| <b>ACTIVO</b>  |                        |                       |                       |                       |
| <b>ACTIVO CIRCULANTE</b>   | <b>\$11,345,677.55</b> | <b>\$7,143,906.86</b> |                       | <b>\$4,201,770.69</b> |
| Efectivo y equivalentes  | \$10,172,938.89        | \$6,026,108.19        |                       | \$4,146,830.70        |
| Derechos a recibir efectivo o equivalentes                               | \$10,159,217.20        | \$6,024,153.39        |                       | \$4,135,063.81        |
| Derechos a recibir bienes o servicios                                    | \$13,721.69            | \$1,964.80            |                       | \$11,766.89           |
| Inventarios  | \$0.00                 | \$0.00                |                       |                       |
| Almacenes  | \$0.00                 | \$0.00                |                       |                       |
| Estimación por pérdida o deterioro de activos circulantes                | \$0.00                 | \$0.00                |                       |                       |
| Otros activos circulantes  | \$0.00                 | \$0.00                |                       |                       |
| <b>ACTIVO NO CIRCULANTE</b>  | <b>\$1,172,738.66</b>  | <b>\$1,117,798.67</b> |                       | <b>\$54,939.99</b>    |
| Inversiones financieras a largo plazo                                    | \$0.00                 | \$0.00                |                       |                       |
| Derechos a recibir efectivo o equivalentes a largo plazo                 | \$0.00                 | \$0.00                |                       |                       |
| Bienes inmuebles, infraestructura y construcciones en proceso            | \$0.00                 | \$0.00                |                       |                       |
| Bienes muebles   | \$10,007,262.60        | \$9,962,322.61        |                       | \$54,939.99           |
| Activos intangibles  | \$913,904.45           | \$913,904.45          |                       |                       |
| Depreciación, deterioro y amortización acumulada de bienes               | -\$9,915,228.39        | -\$9,915,228.39       |                       |                       |
| Activos diferidos  | \$166,800.00           | \$166,800.00          |                       |                       |
| Estimación por pérdida o deterioro de activos no circulantes             | \$0.00                 | \$0.00                |                       |                       |
| Otros activos no circulantes   | \$0.00                 | \$0.00                |                       |                       |
| <b>PASIVO</b>  |                        |                       |                       |                       |
| <b>PASIVO CIRCULANTE</b>   | <b>\$684,679.23</b>    | <b>\$1,863,962.14</b> |                       | <b>\$1,179,282.91</b> |
| Cuentas por pagar a corto plazo  | \$684,679.23           | \$1,863,962.14        |                       | \$1,179,282.91        |
| Documentos por pagar a corto plazo                                       | \$684,679.23           | \$1,863,962.14        |                       | \$1,179,282.91        |
| Porción a corto plazo de la deuda pública a largo plazo                  | \$0.00                 | \$0.00                |                       |                       |
| Títulos y valores a corto plazo  | \$0.00                 | \$0.00                |                       |                       |
| Pasivos diferidos a corto plazo  | \$0.00                 | \$0.00                |                       |                       |
| Fondos y bienes de terceros en garantía y/o administración a corto plazo | \$0.00                 | \$0.00                |                       |                       |
| Provisiones a corto plazo  | \$0.00                 | \$0.00                |                       |                       |
| Otros pasivos a corto plazo  | \$0.00                 | \$0.00                |                       |                       |
| <b>PASIVO NO CIRCULANTE</b>  | <b>\$0.00</b>          | <b>\$0.00</b>         |                       | <b>\$0.00</b>         |
| Cuentas por pagar a largo plazo  | \$0.00                 | \$0.00                |                       |                       |
| Documentos por pagar a largo plazo                                       | \$0.00                 | \$0.00                |                       |                       |
| Deuda pública a largo plazo  | \$0.00                 | \$0.00                |                       |                       |
| Pasivos diferidos a largo plazo  | \$0.00                 | \$0.00                |                       |                       |
| Fondos y bienes de terceros en garantía y/o administración a largo plazo | \$0.00                 | \$0.00                |                       |                       |
| Provisiones a largo plazo  | \$0.00                 | \$0.00                |                       |                       |
| <b>HACIENDA PÚBLICA PATRIMONIO</b>                                       | <b>\$10,660,998.32</b> | <b>\$5,279,944.72</b> | <b>\$5,381,053.60</b> |                       |



# INSTITUTO DE TRANSPARENCIA, INFORMACIÓN PÚBLICA Y PROTECCIÓN DE DATOS PERSONALES

## DEL ESTADO DE JALISCO

Estado de Cambios en la Situación Financiera

Del 01/ene./2023 Al 30/jun./2023

(Cifras en Pesos)

| Concepto  | 2023            | 2022           | Origen         | Aplicación |
|---|-----------------|----------------|----------------|------------|
| HACIENDA PÚBLICA/PATRIMONIO CONTRIBUIDO                                       | \$0.00          | \$0.00         |                |            |
| APORTACIONES  | \$0.00          | \$0.00         |                |            |
| DONACIONES DE CAPITAL   | \$0.00          | \$0.00         |                |            |
| ACTUALIZACIÓN DE LA HACIENDA PÚBLICA/PATRIMONIO                               | \$0.00          | \$0.00         |                |            |
| HACIENDA PÚBLICA /PATRIMONIO GENERADO   | \$10,660,998.32 | \$5,279,944.72 | \$5,381,053.60 |            |
| RESULTADOS DEL EJERCICIO (AHORRO/ DESAHORRO)                                  | \$5,381,053.60  | \$2,223,244.57 | \$3,157,809.03 |            |
| RESULTADOS DE EJERCICIOS ANTERIORES   | \$5,279,944.72  | \$3,056,700.15 | \$2,223,244.57 |            |
| REVALUOS  | \$0.00          | \$0.00         |                |            |
| RESERVAS  | \$0.00          | \$0.00         |                |            |
| RECTIFICACIONES DE RESULTADOS DE EJERCICIOS ANTERIORES                        | \$0.00          | \$0.00         |                |            |
| EXCESO O INSUFICIENCIA EN LA ACTUALIZACIÓN DE LA HACIENDA PÚBLICA/ PATRIMONIO | \$0.00          | \$0.00         |                |            |
| RESULTADO POR POSICIÓN MONETARIA  | \$0.00          | \$0.00         |                |            |
| RESULTADO POR TENENCIA DE ACTIVOS NO MONETARIOS                               | \$0.00          | \$0.00         |                |            |

"Bajo protesta de decir verdad declaramos que los Estados Financieros y sus notas, son razonablemente correctos y son responsabilidad del emisor".

SALVADOR ROMERO ESPINOSA  
Autorizo: COMISIONADO PRESIDENTE

SANDRA SARAHI MARTINEZ MUNGUIA  
Elabora: COORDINADORA DE FINANZAS

RUTH ISELA CASTANEDA AVILA  
Reviso: DIRECTORA DE ADMINISTRACIÓN





# INSTITUTO DE TRANSPARENCIA, INFORMACIÓN PÚBLICA Y PROTECCIÓN DE DATOS PERSONALES

## DEL ESTADO DE JALISCO

Estado Analítico del Activo

Del 01/ene./2023 al 30/jun./2023

(Cifras en Pesos)

| Concepto  | Saldo Inicial         | Cargos del periodo      | Abonos del periodo      | Saldo Final            | Variación del Periodo |
|---|-----------------------|-------------------------|-------------------------|------------------------|-----------------------|
| <b>ACTIVO</b>   | <b>\$7,143,906.86</b> | <b>\$106,780,664.84</b> | <b>\$102,578,894.15</b> | <b>\$11,345,677.55</b> | <b>\$4,201,770.69</b> |
| ACTIVO CIRCULANTE   | \$6,026,108.19        | \$106,725,724.85        | \$102,578,894.15        | \$10,172,938.89        | \$4,146,830.70        |
| EFFECTIVO Y EQUIVALENTES                                      | \$6,024,153.39        | \$74,760,528.23         | \$70,625,464.42         | \$10,159,217.20        | \$4,136,063.81        |
| DERECHOS A RECIBIR EFECTIVO O EQUIVALENTES                    | \$1,954.80            | \$31,965,196.62         | \$31,953,429.73         | \$13,721.69            | \$11,766.89           |
| DERECHOS A RECIBIR BIENES O SERVICIOS                         | \$0.00                | \$0.00                  | \$0.00                  | \$0.00                 | \$0.00                |
| INVENTARIOS   | \$0.00                | \$0.00                  | \$0.00                  | \$0.00                 | \$0.00                |
| ALMACENES   | \$0.00                | \$0.00                  | \$0.00                  | \$0.00                 | \$0.00                |
| ESTIMACION POR PERDIDA O DETERIORO DE ACTIVOS CIRCULANTES     | \$0.00                | \$0.00                  | \$0.00                  | \$0.00                 | \$0.00                |
| OTROS ACTIVOS CIRCULANTES                                     | \$0.00                | \$0.00                  | \$0.00                  | \$0.00                 | \$0.00                |
| <b>ACTIVO NO CIRCULANTE</b>                                   | <b>\$1,117,798.67</b> | <b>\$54,939.99</b>      | <b>\$0.00</b>           | <b>\$1,172,738.66</b>  | <b>\$54,939.99</b>    |
| INVERSIONES FINANCIERAS A LARGO PLAZO                         | \$0.00                | \$0.00                  | \$0.00                  | \$0.00                 | \$0.00                |
| DERECHOS A RECIBIR EFECTIVO O EQUIVALENTES A LARGO PLAZO      | \$0.00                | \$0.00                  | \$0.00                  | \$0.00                 | \$0.00                |
| BIENES INMUEBLES, INFRAESTRUCTURA Y CONSTRUCCIONES EN PROCESO | \$0.00                | \$0.00                  | \$0.00                  | \$0.00                 | \$0.00                |
| BIENES MUEBLES  | \$9,952,322.61        | \$54,939.99             | \$0.00                  | \$10,007,262.60        | \$54,939.99           |
| ACTIVOS INTANGIBLES   | \$913,904.45          | \$0.00                  | \$0.00                  | \$913,904.45           | \$0.00                |
| DEPRECIACION, DETERIORO Y AMORTIZACION ACUMULADA DE BIENES    | -\$9,915,228.39       | \$0.00                  | \$0.00                  | -\$9,915,228.39        | \$0.00                |
| ACTIVOS DIFERIDOS   | \$166,800.00          | \$0.00                  | \$0.00                  | \$166,800.00           | \$0.00                |
| ESTIMACION POR PERDIDA O DETERIORO DE ACTIVOS NO CIRCULANTES  | \$0.00                | \$0.00                  | \$0.00                  | \$0.00                 | \$0.00                |
| OTROS ACTIVOS NO CIRCULANTES                                  | \$0.00                | \$0.00                  | \$0.00                  | \$0.00                 | \$0.00                |

"Bajo protesta de decir verdad declaramos que los Estados Financieros y sus notas, son razonablemente correctos y son responsabilidad del emisor".

SALVADOR ROMERO ESPINOSA

Autorizo: COMISIONADO PRESIDENTE

SANDRA SARAHI MARTINEZ MUNGUJA

Elabora: COORDINADORA DE FINANZAS

RUTHISELA CASTANEDA AVILA

Reviso: DIRECTORA DE ADMINISTRACIÓN



**INSTITUTO DE TRANSPARENCIA, INFORMACIÓN PÚBLICA Y PROTECCIÓN DE DATOS PERSONALES DEL ESTADO DE**

**JALISCO**

**Estado de Flujos de Efectivo**  
**Del 01/ene/2023 Al 30/jun/2023**

(Cifras en Pesos)

| Concepto  | 2023                  | 2022                  |
|---|-----------------------|-----------------------|
| <b>FLUJOS DE EFECTIVO DE LAS ACTIVIDADES DE OPERACIÓN</b>   |                       |                       |
| ORIGEN  |                       |                       |
| IMPUESTOS   | \$31,807,004.23       | \$60,559,513.99       |
| CUOTAS Y APORTACIONES DE SEGURIDAD SOCIAL   | \$0.00                | \$0.00                |
| CONTRIBUCIONES DE MEJORAS   | \$0.00                | \$0.00                |
| DERECHOS  | \$0.00                | \$0.00                |
| PRODUCTOS   | \$25,998.54           | \$1,975.88            |
| APROVECHAMIENTOS  | \$0.00                | \$0.00                |
| INGRESOS POR VENTA DE BIENES Y PRESTACIÓN DE SERVICIOS  | \$1.95                | \$31,042.70           |
| PARTICIPACIONES, APORTACIONES, CONVENIOS, INCENTIVOS DERIVADOS DE LA COLABORACIÓN FISCAL Y FONDOS DISTINTOS DE APORTACIONES | \$0.00                | \$0.00                |
| TRANSFERENCIAS, ASIGNACIONES, SUBSIDIOS Y SUBVENCIÓNES, Y PENSIONES Y JUBILACIONES  | \$31,781,003.74       | \$60,168,800.00       |
| OTROS ORIGENES DE OPERACIÓN   | \$0.00                | \$357,695.41          |
| <b>APLICACIÓN</b>   |                       |                       |
| SERVICIOS PERSONALES  | \$27,617,000.43       | \$57,695,881.35       |
| MATERIALES Y SUMINISTROS  | \$23,723,034.76       | \$51,120,296.50       |
| SERVICIOS GENERALES   | \$217,036.98          | \$906,276.09          |
| TRANSFERENCIAS INTERNAS Y ASIGNACIONES AL SECTOR PÚBLICO  | \$2,324,019.16        | \$5,669,308.76        |
| TRANSFERENCIAS AL RESTO DEL SECTOR PÚBLICO  | \$0.00                | \$0.00                |
| TRANSFERENCIAS A LA SEGURIDAD SOCIAL  | \$0.00                | \$0.00                |
| TRANSFERENCIAS A FIDUCIARIOS, MANDATOS Y OTROS ANALÓGOS   | \$0.00                | \$0.00                |
| TRANSFERENCIAS A JUBILACIONES   | \$0.00                | \$0.00                |
| AYUDAS SOCIALES   | \$0.00                | \$0.00                |
| SUBSIDIOS Y SUBVENCIÓNES  | \$0.00                | \$0.00                |
| TRANSFERENCIAS A LA SEGURIDAD SOCIAL  | \$0.00                | \$0.00                |
| DONATIVOS   | \$0.00                | \$0.00                |
| TRANSFERENCIAS AL EXTERIOR  | \$0.00                | \$0.00                |
| PARTICIPACIONES   | \$0.00                | \$0.00                |
| APORTACIONES  | \$0.00                | \$0.00                |
| CONVENIOS   | \$0.00                | \$0.00                |
| OTRAS APLICACIONES DE OPERACIÓN   | \$1,352,909.53        | \$2,863,632.64        |
| <b>FLUJOS NETOS DE EFECTIVO POR ACTIVIDADES DE OPERACIÓN</b>  | <b>\$4,190,003.80</b> | <b>\$2,863,632.64</b> |
| <b>FLUJOS DE EFECTIVO DE LAS ACTIVIDADES DE INVERSIÓN</b>   |                       |                       |
| ORIGEN  |                       |                       |
| BIENES INMUEBLES, INFRAESTRUCTURA Y CONSTRUCCIONES EN PROCESO   | \$0.00                | \$0.00                |
| BIENES MUEBLES  | \$0.00                | \$0.00                |
| OTROS ORIGENES DE INVERSIÓN   | \$0.00                | \$0.00                |
| <b>APLICACIÓN</b>   |                       |                       |
| BIENES INMUEBLES, INFRAESTRUCTURA Y CONSTRUCCIONES EN PROCESO   | \$54,939.99           | \$40,293.34           |
| BIENES MUEBLES  | \$0.00                | \$0.00                |
| OTRAS APLICACIONES DE INVERSIÓN   | \$54,939.99           | \$33,161.66           |
| <b>FLUJOS NETOS DE EFECTIVO POR ACTIVIDADES DE INVERSIÓN</b>  | <b>-\$54,939.99</b>   | <b>-\$40,293.34</b>   |
| <b>FLUJOS DE EFECTIVO DE LAS ACTIVIDADES DE FINANCIAMIENTO</b>  |                       |                       |
| ORIGEN  |                       |                       |
| ENDEUDAMIENTO NETO  | \$0.00                | \$0.00                |
| INTERNO   | \$0.00                | \$0.00                |
| EXTERNO   | \$0.00                | \$0.00                |
| OTROS ORIGENES DE FINANCIAMIENTO  | \$0.00                | \$0.00                |
| <b>APLICACIÓN</b>   |                       |                       |
| SERVICIOS DE LA DEUDA   | \$0.00                | \$0.00                |
| INTERNO   | \$0.00                | \$0.00                |
| EXTERNO   | \$0.00                | \$0.00                |
| OTRAS APLICACIONES DE FINANCIAMIENTO  | \$0.00                | \$0.00                |
| <b>FLUJOS NETOS DE EFECTIVO POR ACTIVIDADES DE FINANCIAMIENTO</b>   | <b>\$0.00</b>         | <b>\$0.00</b>         |
| <b>INCREMENTO/DISMINUCIÓN NETA EN EL EFECTIVO Y EQUIVALENTES AL EFECTIVO</b>  | <b>\$4,135,063.81</b> | <b>\$2,823,339.30</b> |
| <b>EFECTIVO Y EQUIVALENTES AL EFECTIVO AL INICIO DEL EJERCICIO</b>  | <b>\$6,024,153.39</b> | <b>\$3,200,814.41</b> |





**INSTITUTO DE TRANSPARENCIA, INFORMACIÓN PÚBLICA Y PROTECCIÓN DE DATOS PERSONALES DEL ESTADO DE JALISCO**



Estado de Jalisco de Efectivo  
Del 01/ene/2023 Al 30/jun./2023

(Cifras en Pesos)

| Concepto  | 2023            | 2022           |
|---|-----------------|----------------|
| EFFECTIVO Y EQUIVALENTES AL EFECTIVO AL FINAL DEL EJERCICIO | \$10,159,217.20 | \$6,024,153.71 |

"Bajo protesta de decir verdad declaramos que los Estados Financieros y sus notas, son razonablemente correctos y son responsabilidad del emisor".

Elaboro: COORDINADORA DE FINANZAS

SANDRA SARAHI MARTINEZ MUNGUÍA

Autorizo: COMISIONADO PRESIDENTE

SALVADOR ROMERO ESPINOSA

Reviso: DIRECTORA DE ADMINISTRACIÓN

RUTH ISELA CASTANEDA AVILA



# INSTITUTO DE TRANSPARENCIA, INFORMACIÓN PÚBLICA Y PROTECCIÓN DE DATOS PERSONALES

## DEL ESTADO DE JALISCO

Estado Analítico de la Deuda y Otros Pasivos

Del 01/ene./2023 Al 30/jun./2023

(Cifras en Pesos)

| Denominación de las Deudas                     | Moneda de Contratación | Institución o País Acreedor | Saldo Inicial del Periodo | Saldo Final del Periodo |
|--|------------------------|-----------------------------|---------------------------|-------------------------|
| <b>DEUDA PÚBLICA</b>                           |                        |                             |                           |                         |
| <b>Corto Plazo</b>                             |                        |                             |                           |                         |
| <b>Deuda Interna</b>                           |                        |                             |                           |                         |
| Instituciones de Crédito                       | Peso                   | México                      | \$0.00                    | \$0.00                  |
| Títulos y Valores                              | Peso                   | México                      | \$0.00                    | \$0.00                  |
| Arrendamientos Financieros                     | Peso                   | México                      | \$0.00                    | \$0.00                  |
| <b>Deuda Externa</b>                           |                        |                             |                           |                         |
| Organismos Financieros Internacionales         | Peso                   | México                      | \$0.00                    | \$0.00                  |
| Deuda Bilateral                                | Peso                   | México                      | \$0.00                    | \$0.00                  |
| Títulos y Valores                              | Peso                   | México                      | \$0.00                    | \$0.00                  |
| Arrendamientos Financieros                     | Peso                   | México                      | \$0.00                    | \$0.00                  |
| <b>Subtotal de Deuda Pública a Corto Plazo</b> | <b>Peso</b>            | <b>México</b>               | <b>\$0.00</b>             | <b>\$0.00</b>           |
| <b>Largo Plazo</b>                             |                        |                             |                           |                         |
| <b>Deuda Interna</b>                           |                        |                             |                           |                         |
| Instituciones de Crédito                       | Peso                   | México                      | \$0.00                    | \$0.00                  |
| Títulos y Valores                              | Peso                   | México                      | \$0.00                    | \$0.00                  |
| Arrendamientos Financieros                     | Peso                   | México                      | \$0.00                    | \$0.00                  |
| <b>Deuda Externa</b>                           |                        |                             |                           |                         |
| Organismos Financieros Internacionales         | Peso                   | México                      | \$0.00                    | \$0.00                  |
| Deuda Bilateral                                | Peso                   | México                      | \$0.00                    | \$0.00                  |
| Títulos y Valores                              | Peso                   | México                      | \$0.00                    | \$0.00                  |
| Arrendamientos Financieros                     | Peso                   | México                      | \$0.00                    | \$0.00                  |
| <b>Subtotal de Deuda Pública a Largo Plazo</b> | <b>Peso</b>            | <b>México</b>               | <b>\$0.00</b>             | <b>\$0.00</b>           |
| <b>Total de Otros Pasivos</b>                  | <b>Peso</b>            | <b>México</b>               | <b>\$1,863,962.14</b>     | <b>\$684,679.23</b>     |
| <b>Total de Deuda Pública y Otros Pasivos</b>  | <b>Peso</b>            | <b>México</b>               | <b>\$1,863,962.14</b>     | <b>\$684,679.23</b>     |





# INSTITUTO DE TRANSPARENCIA, INFORMACIÓN PÚBLICA Y PROTECCIÓN DE DATOS PERSONALES

## DEL ESTADO DE JALISCO

Estado Analítico de la Deuda y Otros Pasivos

Del 01/ene./2023 Al 30/jun./2023

(Cifras en Pesos)

| Denominación de las Deudas   | Moneda de Contratación | Institución o País Acreedor | Saldo Inicial del Periodo | Saldo Final del Periodo |
|--|------------------------|-----------------------------|---------------------------|-------------------------|
| "Bajo protesta de decir verdad declaramos que los Estados Financieros y sus notas, son razonablemente correctos y son responsabilidad del emisor". |                        |                             |                           |                         |

SALVADOR ROMERO ESPINOSA  
Autorizo: COMISIONADO PRESIDENTE

RUTH ISELA CASTANEDA AVILA  
Reviso: DIRECTORA DE ADMINISTRACIÓN

SANDRA SARAHI MARTINEZ MUNGUJA  
Elaboro: COORDINADORA DE FINANZAS

**INSTITUTO DE TRANSPARENCIA, INFORMACIÓN PÚBLICA Y PROTECCIÓN DE DATOS PERSONALES DEL ESTADO DE JALISCO**

Informe sobre Pasivos Contingentes  
al 30/jun./2023



“En Cumplimiento a lo dispuesto en los artículos 46, Fracción I, Inciso f), y 52 de la Ley General de Contabilidad Gubernamental y de conformidad con lo establecido en el Capítulo VII, Numeral, II, Inciso h) del Manual de Contabilidad Gubernamental emitido por el CONAC, el Ente Público informa lo siguiente:”

| Cuenta       | Concepto                              | Importe               |
|--------------|---------------------------------------|-----------------------|
| 7420-01-001  | 1141/2018-D Edgar Omar Novoa Chavez   | \$1,996,210.00        |
| 7420-01-002  | 1293/2018-F2 Marco Tulio Romero Durán | \$1,032,183.00        |
| 7420-01-003  | 998/2022-C2 Griceida Perez Nuño       | \$1,887,360.00        |
| 7420-01-004  | 1609/2022-b Maria Elizabeth Pedроза   | \$1,195,961.00        |
| <b>Total</b> |                                       | <b>\$6,111,714.00</b> |

“Bajo protesta de decir verdad declaramos que los Estados Financieros y sus notas, son razonablemente correctos y son responsabilidad del emisor”.

RUTH ISELA CASTANEDA AVILA

Reviso: DIRECTORA DE ADMINISTRACIÓN

SALVADOR ROMERO ESPINOSA

Autorizo: COMISIONADO PRESIDENTE

SANDRA SARAHI MARTINEZ MUNGUIA

Elabora: COORDINADORA DE FINANZAS





# INSTITUTO DE TRANSPARENCIA, INFORMACIÓN PÚBLICA Y PROTECCIÓN DE DATOS PERSONALES

## DEL ESTADO DE JALISCO

Conciliación entre los Ingresos Presupuestarios y Contables

Correspondiente Del 01/ene./2023 al 30/jun./2023

(Cifras en pesos)

|  |                        |
|--|------------------------|
| <b>1.-TOTAL DE INGRESOS PRESUPUESTARIOS</b>  | <b>\$31,807,004.23</b> |
| <b>2. MÁS INGRESOS CONTABLES NO PRESUPUESTARIOS</b>                                | <b>\$0.00</b>          |
| 2.1 INGRESOS FINANCIEROS   | \$0.00                 |
| 2.2 INCREMENTO POR VARIACIÓN DE INVENTARIOS  | \$0.00                 |
| 2.3 DISMINUCIÓN DEL EXCESO DE ESTIMACIONES POR PÉRDIDA O DETERIORO U OBSOLESCENCIA | \$0.00                 |
| 2.4 DISMINUCIÓN DEL EXCESO DE PROVISIONES  | \$0.00                 |
| 2.5 OTROS INGRESOS Y BENEFICIOS VARIOS   | \$0.00                 |
| 2.6 OTROS INGRESOS CONTABLES NO PRESUPUESTARIOS                                    | \$0.00                 |
| <b>3. MENOS INGRESOS PRESUPUESTARIOS NO CONTABLES</b>                              | <b>\$0.00</b>          |
| 3.1 APROVECHAMIENTOS PATRIMONIALES   | \$0.00                 |
| 3.2 INGRESOS DERIVADOS DE FINANCIAMIENTOS  | \$0.00                 |
| 3.3 OTROS INGRESOS PRESUPUESTARIOS NO CONTABLES                                    | \$0.00                 |
| <b>4. TOTAL DE INGRESOS CONTABLES</b>  | <b>\$31,807,004.23</b> |

SALVADOR ROMERO ESPINOSA  
Autorizo: COMISIONADO PRESIDENTE

SANDRA SARAHI MARTINEZ MUNGUIA  
Elaboro: COORDINADORA DE FINANZAS

RUTH ISELA CASTANEDA AVILA  
Reviso: DIRECTORA DE ADMINISTRACIÓN



# INSTITUTO DE TRANSPARENCIA, INFORMACIÓN PÚBLICA Y PROTECCIÓN DE DATOS PERSONALES

## DEL ESTADO DE JALISCO

Conciliación entre los Egresos Presupuestarios y los Gastos Contables

Correspondiente Del 01/ene./2023 al 30/jun./2023

(Cifras en pesos)

|   |                        |
|---|------------------------|
| <b>1.-TOTAL DE EGRESOS PRESUPUESTARIOS</b>  | <b>\$26,480,887.83</b> |
| <b>2. MENOS EGRESOS PRESUPUESTARIOS NO CONTABLES</b>                                  |                        |
| 2.1 MATERIAS PRIMAS Y MATERIALES DE PRODUCCIÓN Y COMERCIALIZACIÓN                     | \$54,939.99            |
| 2.2 MATERIALES Y SUMINISTROS  | \$0.00                 |
| 2.3 MOBILIARIO Y EQUIPO DE ADMINISTRACIÓN   | \$0.00                 |
| 2.4 MOBILIARIO Y EQUIPO EDUCACIONAL Y RECREATIVO                                      | \$54,939.99            |
| 2.5 EQUIPO E INSTRUMENTAL MÉDICO Y DE LABORATORIO                                     | \$0.00                 |
| 2.6 VEHÍCULOS Y EQUIPO DE TRANSPORTE  | \$0.00                 |
| 2.7 EQUIPO DE DEFENSA Y SEGURIDAD   | \$0.00                 |
| 2.8 MAQUINARIA, OTROS EQUIPOS Y HERRAMIENTAS  | \$0.00                 |
| 2.9 ACTIVOS BIOLÓGICOS  | \$0.00                 |
| 2.10 BIENES INMUEBLES   | \$0.00                 |
| 2.11 ACTIVOS INTANGIBLES  | \$0.00                 |
| 2.12 OBRA PÚBLICA EN BIENES DE DOMINIO PÚBLICO  | \$0.00                 |
| 2.13 OBRA PÚBLICA EN BIENES PROPIOS   | \$0.00                 |
| 2.14 ACCIONES Y PARTICIPACIONES DE CAPITAL  | \$0.00                 |
| 2.15 COMPRA DE TÍTULOS Y VALORES  | \$0.00                 |
| 2.16 CONCESIÓN DE PRÉSTAMOS   | \$0.00                 |
| 2.17 INVERSIONES EN FIDEICOMISOS, MANDATOS Y OTROS ANALOGOS                           | \$0.00                 |
| 2.18 PROVISIONES PARA CONTINGENCIAS Y OTRAS EROGACIONES ESPECIALES                    | \$0.00                 |
| 2.19 AMORTIZACIÓN DE LA DEUDA PÚBLICA   | \$0.00                 |
| 2.20 ADEUDOS DE EJERCICIOS FISCALES ANTERIORES (ADEFAS)                               | \$0.00                 |
| 2.21 OTROS EGRESOS PRESUPUESTARIOS NO CONTABLES                                       | \$0.00                 |
| <b>3. MÁS GASTOS CONTABLES NO PRESUPUESTARIOS</b>                                     |                        |
| 3.1 ESTIMACIONES, DEPRECIACIONES, DETERIORS, OBSOLESCENCIA Y AMORTIZACIONES           | \$0.00                 |
| 3.2 PROVISIONES   | \$0.00                 |
| 3.3 DISMINUCIÓN DE INVENTARIOS  | \$0.00                 |
| 3.4 AUMENTO POR INSUFICIENCIA DE ESTIMACIONES POR PÉRDIDA O DETERIORO U OBSOLESCENCIA | \$0.00                 |
| 3.5 AUMENTO POR INSUFICIENCIA DE PROVISIONES  | \$0.00                 |
| 3.6 OTROS GASTOS  | \$0.00                 |





# INSTITUTO DE TRANSPARENCIA, INFORMACIÓN PÚBLICA Y PROTECCIÓN DE DATOS PERSONALES

## DEL ESTADO DE JALISCO

Conciliación entre los Egresos Presupuestarios y los Gastos Contables

Correspondiente Del 01/ene./2023 al 30/jun./2023

(Cifras en pesos)

|   |  |                        |
|---|--|------------------------|
| 3.7 OTROS GASTOS CONTABLES NO PRESUPUESTARIOS |  | \$0.00                 |
| <b>4. TOTAL DE GASTOS CONTABLES</b>           |  | <b>\$26,425,947.84</b> |

SALVADOR ROMERO ESPINOSA  
Autorizo: COMISIONADO PRESIDENTE

RUTHISELA CASTANEDA AVILA  
Reviso: DIRECTORA DE ADMINISTRACIÓN

SANDRA SARAHÍ MARTÍNEZ MUNGUÍA  
Elaboro: COORDINADORA DE FINANZAS



**INSTITUTO DE TRANSPARENCIA, INFORMACIÓN PÚBLICA Y PROTECCIÓN DE DATOS PERSONALES**  
**DEL ESTADO DE JALISCO**  
ESTADO DE  
**NOTAS A LOS ESTADOS FINANCIEROS**

AL 30 DE JUNIO DE 2023

Con el propósito de dar cumplimiento a los artículos 46 y 49 de la Ley General de Contabilidad Gubernamental, los entes públicos deberán acompañar notas a los estados financieros cuyos rubros así lo requieran teniendo presente los postulados de revelación suficiente e importancia relativa con la finalidad, que la información sea de mayor utilidad para los usuarios.

A continuación se presentan los tres tipos de notas que acompañan a los estados, a saber:

- a) Notas de desglose;
- b) Notas de memoria (cuentas de orden), y
- c) Notas de gestión administrativa.

a) NOTAS DE DESGLOSE

I) NOTAS AL ESTADO DE SITUACIÓN FINANCIERA

Activo

• Efectivo y Equivalentes

1. Se informará acerca de los fondos con afectación específica, el tipo y monto de los mismos; de las inversiones financieras se revelará su tipo y monto, su clasificación en corto y largo plazo separando aquéllas que su vencimiento sea menor a 3 meses.

A continuación se relacionan las cuentas que integran el rubro de efectivo y equivalentes:

| Concepto                               | 2023            | 2022            |
|--|-----------------|-----------------|
| BANCOS/TESORERÍA                       | \$ 9,533,324.54 | \$ 6,024,153.39 |
| INVERSIONES TEMPORALES (HASTA 3 MESES) | \$ 621,950.00   | \$ .00          |
| FONDOS CON AFECTACIÓN ESPECÍFICA       | \$ .00          | \$ .00          |
| Suma                                   | 10155274.54     | 6024153.39      |

Efectivo

Representa el monto en dinero propiedad del ente público en caja y aquel que está a su cuidado y administración

| Concepto   | Importe     |
|------------|-------------|
| CAJA CHICA | \$ 3,942.66 |
| Suma       | \$ 3,942.66 |

Bancos/Tesorería

Representa el monto de efectivo disponible propiedad de **ENTE/INSTITUTO**, en instituciones bancarias, su importe se integra por:

ELABORÓ:

1 / 16

AUTORIZÓ:





INSTITUTO DE TRANSPARENCIA, INFORMACIÓN PÚBLICA Y PROTECCIÓN DE DATOS PERSONALES  
DEL ESTADO DE JALISCO  
ESTADO DE  
NOTAS A LOS ESTADOS FINANCIEROS

| Banco                              | Importe        | Nota  |
|------------------------------------|----------------|---|
| Santander 65501784356              | \$267.74       | Cuenta concentradora ejercicio 2022   |
| Santander 65501784356              | \$116,342.10   | Cuenta para pagos de capítulo 1000 (Servicios personales) ejercicio 2022, aun se tienen pendiente que se cobren lo cheques de finiquitos que se mencionan en la relación de cheques en circulación, que se enlistan mas adelante  |
| Santander 18000057282              | \$5,304.92     | Cuenta bancaria con saldo de remanente de ejercicios anteriores, y se vincula con la mesa de Inversiones  |
| Santander 65509560397              | \$7,677,552.22 | Cuenta concentradora ejercicio 2023   |
| Santander 65509560352              | \$533,815.60   | Cuenta para pagos de capítulo 1000 (Servicios personales) ejercicio 2023.   |
| Santander Tarjeta Empresarial 6367 | \$0.00         | Cuenta cancelada  |
| Santander Tarjeta Empresarial 2614 | \$90,769.97    | Cuenta para Uso de la Dirección Administrativa. El saldo corresponde a Fondo revolvente   |
| Santander Tarjeta Empresarial 5868 | \$25,970.35    | Cuenta para Uso de la Coordinación de Recursos Materiales. El saldo corresponde a fondo revolvente y al cierre de junio se tiene pendiente el cierre de la cuenta hasta que la ex coordinadora concluya con la comprobación del saldo.  |
| Bancomer 0171750852                | \$1,083,021.53 | Cuenta bancaria con saldo de remanente de ejercicios anteriores, se tiene en una cuenta bancaria con saldo distinta a santander con la finalidad de contar con una segunda institución bancaria en caso de que santander tenga alguna falla y contar con una segunda alternativa para pagos |
| Bansi 00097197393                  | \$280.11       | Cuenta para pagoste IPEJAL  |
| Suma                               | \$9,533,324.54 |   |

CHEQUES EN CIRCULACIÓN

| FECHA DE EXPEDICIÓN | BENEFICIARIO                    | NO. CHEQUE | CANTIDAD    |
|---------------------|---------------------------------|------------|-------------|
| 28-jun-18           | Marco Tamarit Montero           | 7922       | \$6,391.92  |
| 20-ago-21           | Dulce Cruz                      | 8056       | \$140.91    |
| 14-mar-22           | Hyndia Patricia Carrero Pacheco | 8099       | \$14,022.20 |
| 13-may-22           | Graciela Pérez Nuño             | 8117       | \$11,290.23 |
| 22-abr-22           | Yazmin Cinzebra Ortiz Morales   | 8109       | \$1,774.34  |


NOTA: De acuerdo a las indicaciones por parte de la Dirección Administrativa de este Instituto mediante memorandum numero DA/730/2022 se tienen al cierre del presente informe cheques en circulación pendiente de cobrarse mencionados anteriormente, los cuales por cuestiones legales se solicito no realizar la cancelación correspondiente.

Inversiones Temporales

ELABORÓ:

2 / 16

AUTORIZÓ:



**INSTITUTO DE TRANSPARENCIA, INFORMACIÓN PÚBLICA Y PROTECCIÓN DE DATOS PERSONALES  
DEL ESTADO DE JALISCO**  
ESTADO DE  
**NOTAS A LOS ESTADOS FINANCIEROS**

Representa el monto de efectivo invertido por ENTE/INSTITUTO, la cual se efectúa a plazos que van de inversión a la vista hasta 90 días, su importe se integra por:

| Banco                                     | Importe             | Nota   |
|---|---------------------|--|
| Santander (18000057282 (menor a 30 días)) | \$621,950.00        | El saldo invertido es a travez de la cuenta santander mencionada a un plazo menor de 30 días |
|   | \$0.00              |  |
|   | \$0.00              |  |
|   | \$0.00              |  |
|   | \$0.00              |  |
| <b>Suma</b>                               | <b>\$621,950.00</b> |  |

**Fondos con Afectación Especifica**

Representan el monto de los fondos con afectación especifica que deben financiar determinados gastos o actividades.

| Banco       | Importe  |
|-------------|----------|
|             | \$ .00   |
|             | \$ .00   |
| <b>Suma</b> | <b>0</b> |

• **Derechos a recibir Efectivo y Equivalentes y Bienes o Servicios a Recibir**

2. *Por tipo de contribución se informará el monto que se encuentre pendiente de cobro y por recuperar de hasta cinco ejercicios anteriores, asimismo se deberán considerar los montos sujetos a algún tipo de juicio con una antigüedad mayor a la señalada y la factibilidad de cobro.*

| Concepto   | 2023               | 2022              | Nota  |
|--|--------------------|-------------------|---|
| CUENTAS POR COBRAR A CORTO PLAZO                           | \$0.00             | \$0.00            |   |
| DEUDORES DIVERSOS POR COBRAR A CORTO PLAZO                 | \$13,721.69        | \$1,954.80        | Saldo derivado de vaticos por comprobar y ISR rel a favor |
| OTROS DERECHOS A RECIBIR EFECTIVO O EQUIVALENTES A CORTO P | \$0.00             | \$0.00            |   |
| <b>Suma</b>  | <b>\$13,721.69</b> | <b>\$1,954.80</b> |   |

Las Cuentas por Cobrar a Corto Plazo se integran por:

| Concepto        | 2023       | Nota                     |
|-----------------|------------|--------------------------|
| Deudores Varios | \$1,954.80 | Saldo a favor de ISR rel |

ELABORÓ:

AUTORIZÓ:





**INSTITUTO DE TRANSPARENCIA, INFORMACIÓN PÚBLICA Y PROTECCIÓN DE DATOS PERSONALES**  
**DEL ESTADO DE JALISCO**  
ESTADO DE  
NOTAS A LOS ESTADOS FINANCIEROS

|                                |                    |   |
|--------------------------------|--------------------|---|
| Salvador Romero Espinosa       | \$6,060.00         | Comprobación de Viático                       |
| Victor Manuel Saavedra Salazar | \$3,856.00         | Comprobación de Viático                       |
| Santander                      |                    |   |
| Gricelda Perez Nuño            | \$1,782.46         | Comisiones bancarias pendientes de devolución |
|                                | \$68.43            |   |
| <b>Suma</b>                    | <b>\$13,721.69</b> |   |

**Deudores Diversos por Cobrar a Corto Plazo**

Representa el monto de los derechos de cobro a favor del ente público por gastos por comprobar, principalmente relacionados con viáticos.

**Otros Derechos a recibir Efectivo y Equivalentes a Corto Plazo**

Representan los derechos de cobro originados en el desarrollo de las actividades del ente público, de los cuales se espera recibir una contraprestación representada en recursos, bienes o servicios; en un plazo menor o igual a doce meses, no incluidos en las cuentas anteriores,

3. Se elaborará, de manera agrupada, los derechos a recibir efectivo y equivalentes, y bienes o servicios a recibir, (excepto cuentas por cobrar de contribuciones o fideicomisos que se encuentren dentro de inversiones financieras, participaciones y aportaciones de capital) en una desagregación por su vencimiento en días a 90, 180, menor o igual a 365 y mayor a 365. Adicionalmente, se informará de las características cualitativas relevantes que le afecten a estas cuentas.

• **Bienes Disponibles para su Transformación o Consumo (inventarios)**

4. Se clasificarán como bienes disponibles para su transformación aquellos que se encuentren dentro de la cuenta Inventarios. Esta nota aplica para aquellos entes públicos que realicen algún proceso de transformación y/o elaboración de bienes. En la nota se informará del sistema de costo y método de valuación aplicados a los inventarios, así como la conveniencia de su aplicación dada la naturaleza de los mismos. Adicionalmente, se revelará el impacto en la información financiera por cambios en el método o sistema.

5. De la cuenta Almacén se informará acerca del método de valuación, así como la conveniencia de su aplicación. Adicionalmente, se revelará el impacto en la información financiera por cambios en el método.

• **Inversiones Financieras**

6. De la cuenta Inversiones financieras, que considera los fideicomisos, se informará de éstos los recursos asignados por tipo y monto, y características significativas que tengan o puedan tener alguna incidencia en las mismas.


7. Se informará de las inversiones financieras, los saldos de las participaciones y aportaciones de capital.

• **Bienes Muebles, Inmuebles e Intangibles**

ELABORÓ:

4 / 16

AUTORIZÓ:



**INSTITUTO DE TRANSPARENCIA, INFORMACIÓN PÚBLICA Y PROTECCIÓN DE DATOS PERSONALES**  
**DEL ESTADO DE JALISCO**  
ESTADO DE  
**NOTAS A LOS ESTADOS FINANCIEROS**

8. Se informará de manera agrupada por cuenta, los rubros de Bienes Muebles e Inmuebles, el monto de la depreciación del ejercicio y la acumulada, el método de depreciación, tasas aplicadas y los criterios de aplicación de los mismos. Asimismo, se informará de las características significativas del estado en que se encuentren los activos.
9. Se informará de manera agrupada por cuenta, los rubros de activos intangibles y diferidos, su monto y naturaleza, amortización del ejercicio, amortización acumulada, tasa y método aplicados.

**Bienes Inmuebles, Infraestructura y Construcciones en Proceso**

Se integra de la siguiente manera:

| Concepto   | 2023     | 2022     |
|--|----------|----------|
| TERRENOS   | \$ .00   | \$ .00   |
| OTROS BIENES INMUEBLES   | \$ .00   | \$ .00   |
| <b>tal BIENES INMUEBLES, INFRAESTRUCTURA Y CONSTRUCCIONES EN PROCESO</b> | <b>0</b> | <b>0</b> |

**Bienes Muebles, Intangibles y Depreciaciones**

Se integra de la siguiente manera:

| Concepto   | 2023                   | 2022                   |
|--|------------------------|------------------------|
| MOBILIARIO Y EQUIPO DE ADMINISTRACIÓN                  | \$5,822,332.75         | \$5,767,392.76         |
| MOBILIARIO Y EQUIPO EDUCACIONAL Y RECREATIVO           | \$405,055.89           | \$405,055.89           |
| VEHICULOS Y EQUIPO DE TRANSPORTE                       | \$2,832,869.16         | \$2,832,869.16         |
| MAQUINARIA, OTROS EQUIPOS Y HERRAMIENTAS               | \$947,004.80           | \$947,004.80           |
| <b>Subtotal BIENES MUEBLES</b>                         | <b>\$10,007,262.60</b> | <b>\$9,952,322.61</b>  |
| SOFTWARE   | \$896,060.54           | \$896,060.54           |
| LICENCIAS  | \$17,843.91            | \$17,843.91            |
| <b>Subtotal ACTIVOS INTANGIBLES</b>                    | <b>\$913,904.45</b>    | <b>\$913,904.45</b>    |
| DEPRECIACIÓN ACUMULADA DE BIENES MUEBLES               | \$9,915,228.39         | \$9,915,228.39         |
| <b>Subtotal DEPRECIACIÓN, DETERIORO Y AMORTIZACIÓN</b> | <b>\$9,915,228.39</b>  | <b>\$9,915,228.39</b>  |
| <b>Suma</b>  | <b>\$20,836,395.44</b> | <b>\$20,781,455.45</b> |

**Nota:** Cabe mencionar que los valores que conforman el patrimonio del Instituto se encuentra en el proceso de regularizar por parte del área responsable del control de los bienes patrimoniales, valor histórico y al valor de vida útil, así como la adopción de los documentos emitidos por el Consejo Nacional de Armonización Contable de acuerdo a la Ley General de Contabilidad Gubernamental en materia de Registro de los bienes Patrimoniales, con la finalidad de registrar montos razonables que muestren la cifras reales dentro de los Estados Financieros.

**Activo Diferido**

Se integra de la siguiente manera:

ELABORÓ:

5 / 16

AUTORIZÓ:





**INSTITUTO DE TRANSPARENCIA, INFORMACIÓN PÚBLICA Y PROTECCIÓN DE DATOS PERSONALES  
DEL ESTADO DE JALISCO**  
ESTADO DE  
**NOTAS A LOS ESTADOS FINANCIEROS**

| Concepto  | 2023          | 2022          | Nota   |
|---|---------------|---------------|--|
| Activo diferido (Arrendamiento de Oficina y bodega) | \$ 166,800.00 | \$ 166,800.00 | Corresponde a garantías por concepto de renta de las oficinas del instituto y bodega |

- **Estimaciones y Deterioros**

10. Se informarán los criterios utilizados para la determinación de las estimaciones; por ejemplo: estimación de cuentas incobrables, estimación de inventarios, deterioro de activos biológicos y cualquier otra que aplique.

- **Otros Activos**

11. De las cuentas de otros activos se informará por tipo circulante o no circulante, los montos totales asociados y sus características cualitativas significativas que les impacten financieramente.

**Pasivo**

1. Se elaborará una relación de las cuentas y documentos por pagar en una desagregación por su vencimiento en días a 90, 180, menor o igual a 365 y mayor a 365. Asimismo, se informará sobre la factibilidad del pago de dichos pasivos.

2. Se informará de manera agrupada los recursos localizados en Fondos de Bienes de Terceros en Administración y/o en Garantía a corto y largo plazo, así como la naturaleza de dichos recursos y sus características cualitativas significativas que les afecten o pudieran afectarles financieramente.

3. Se informará de las cuentas de los pasivos diferidos y otros, su tipo, monto y naturaleza, así como las características significativas que les impacten o pudieran impactarles financieramente.

| Concepto              | 2023                | 2022                  |
|-----------------------|---------------------|-----------------------|
| PASIVO CIRCULANTE     | \$684,679.23        | \$1,863,962.14        |
| PASIVO NO CIRCULANTE  | \$0.00              | \$0.00                |
| <b>Suma de Pasivo</b> | <b>\$684,679.23</b> | <b>\$1,863,962.14</b> |

- **Pasivo Circulante**


Destacan entre las principales partidas del Pasivo Circulante las siguientes:

| Concepto                                     | Importe       | Nota   |
|--|---------------|--|
| SERVICIOS PERSONALES POR PAGAR A CORTO PLAZO | \$ 127,473.86 | Cuentas por pagar del mes inmediato IMSS, y un pago de asimilado |

ELABORÓ:

6 / 16

AUTORIZÓ:



**INSTITUTO DE TRANSPARENCIA, INFORMACIÓN PÚBLICA Y PROTECCIÓN DE DATOS PERSONALES  
DEL ESTADO DE JALISCO**  
ESTADO DE  
**NOTAS A LOS ESTADOS FINANCIEROS**

|  |  |                  |  |
|--|--|------------------|--|
| RETENCIONES Y CONTRIBUCIONES POR PAGAR A CORTO PLAZO |  | \$ 519,603.77    | Contribuciones por pagar del mes inmediato |
| INGRESOS POR CLASIFICAR                              |  | \$ .00           |  |
| PROVEEDORES POR PAGAR A CORTO PLAZO                  |  | \$ 35,961.51     | Proveedores por pagar                      |
| OTRAS CUENTAS POR PAGAR A CORTO PLAZO                |  | \$ 1,640.09      |  |
| <b>Suma PASIVO CIRCULANTE</b>                        |  | <b>684679.23</b> |  |

|   |           |  |
|---|-----------|--|
| <b>PASIVOS POR DEPURAR</b>                          |           |  |
| SIAPA SALDO PASIVO DESDE EL 2013                    | 1,816.00  |  |
| CFE SALDO PASIVO DESDE 2013                         | 10,680.51 |  |
| ABONO A PCP SALDO NEGATIVO DESDE 2014               | -2,186.70 | Se inicia con investigación para depuración de saldo |
| FONDO DE PENSIONES (DIPE) SALDO NEGATIVO DESDE 2015 | -5,732.09 |  |
| AJUSTE AL NETO                                      | 5.00      |  |

• **Pasivo No Circulante**

Destacan entre las principales partidas del Pasivo No Circulante las siguientes:

|  |  |          |
|--|--|----------|
| Concepto                                   |  | 2023     |
| PROVISIÓN PARA CONTINGENCIAS A LARGO PLAZO |  | \$ .00   |
| <b>Suma de Pasivos a Largo Plazo</b>       |  | <b>0</b> |

**II) NOTAS AL ESTADO DE ACTIVIDADES**

**Ingresos de Gestión**

- De los rubros de impuestos, cuotas y aportaciones de seguridad social, contribuciones de mejoras, derechos, productos, aprovechamientos, y de ingresos por venta de bienes y prestación de servicios, los cuales están armonizados con los rubros del Clasificador por Rubros de Ingresos, se informarán los montos totales y cualquier característica significativa

Participaciones, Aportaciones, Convenios, Incentivos Derivados de la Colaboración Fiscal, Fondos Distintos de Aportaciones, Transferencias, Asignaciones, Subsidios y Subvenciones, y Pensiones y Jubilaciones

- De los rubros de participaciones, aportaciones, convenios, incentivos derivados de la colaboración fiscal, fondos distintos de aportaciones, transferencias,

ELABORÓ:

7 / 16

AUTORIZÓ:





INSTITUTO DE TRANSPARENCIA, INFORMACIÓN PÚBLICA Y PROTECCIÓN DE DATOS PERSONALES  
DEL ESTADO DE JALISCO  
ESTADO DE  
NOTAS A LOS ESTADOS FINANCIEROS

asignaciones, subsidios y subvenciones, y pensiones y jubilaciones, los cuales están amortizados con los rubros del Clasificador por Rubros de Ingresos, se informarán los montos totales y cualquier característica significativa.

| Concepto                                       | Importe   |
|--|---|
|  | \$0.00  |
| Subtotal PARTICIPACIONES                       | \$0.00  |
|  | \$0.00  |
| Subtotal APORTACIONES                          | \$0.00  |
|  | \$0.00  |
|  | \$0.00  |
|  | \$0.00  |
| INCENTIVOS DERIVADOS DE LA COLABORACIÓN FISCAL | Subtotal CONVENIOS                                      |
|  | \$0.00  |
|  | \$0.00  |
| FONDOS DISTINTOS DE APORTACIONES               | Subtotal INCENTIVOS DERIVADOS DE LA COLABORACIÓN FISCAL |
|  | \$0.00  |
|  | \$0.00  |
| TRANSFERENCIAS Y ASIGNACIONES                  | Subtotal FONDOS DISTINTOS DE APORTACIONES               |
|  | \$0.00  |
|  | \$0.00  |
| SUBSIDIOS Y SUBVENCIONES                       | Subtotal TRANSFERENCIAS Y ASIGNACIONES                  |
|  | \$31,781,003.74   |
|  | \$31,781,003.74   |
|  | \$0.00  |
| PENSIONES Y JUBILACIONES                       | Subtotal SUBSIDIOS Y SUBVENCIONES                       |
|  | \$0.00  |
|  | \$0.00  |
|  | Subtotal PENSIONES Y JUBILACIONES                       |
|  | \$0.00  |

Otros Ingresos y Beneficio

3. De los rubros de Ingresos Financieros, Incremento por Variación de Inventarios, Disminución del Exceso de Estimaciones por Pérdida o Deterioro u Obsolescencia, Disminución del Exceso de Provisiones, y de Otros Ingresos y Beneficios Varios, se informarán los montos totales y cualquier característica significativa.

Gastos y Otras Pérdidas:


1. Explicar aquellas cuentas de gastos de funcionamiento, transferencias, subsidios y otras ayudas, participaciones y aportaciones, otros gastos y pérdidas extraordinarias, así como los ingresos y gastos extraordinarios, que en lo individual representen el 10% o más del total de los gastos.

| Concepto   | Importe          |
|--|------------------|
| GASTOS DE FUNCIONAMIENTO                               | \$ 26,425,950.63 |
| TRANSFERENCIAS, ASIGNACIONES, SUBSIDIOS Y OTRAS AYUDAS | \$ .00           |
| PARTICIPACIONES Y APORTACIONES                         | \$ .00           |

ELABORÓ:

8 / 16

AUTORIZÓ:



# INSTITUTO DE TRANSPARENCIA, INFORMACIÓN PÚBLICA Y PROTECCIÓN DE DATOS PERSONALES DEL ESTADO DE JALISCO

## ESTADO DE NOTAS A LOS ESTADOS FINANCIEROS

|  |                         |
|--|-------------------------|
| INTERESES, COMISIONES Y OTROS GASTOS DE LA DEUDA PÚBLICA | \$ .00                  |
| OTROS GASTOS Y PÉRDIDAS EXTRAORDINARIAS                  | \$ .00                  |
| <b>Suma de GASTOS Y OTRAS PÉRDIDAS</b>                   | <b>\$ 26,425,950.63</b> |

A su vez se presentan aquellos rubros que en forma individual representan el 8.0% o más del total de los gastos:

| Concepto  | Importe          | %   |
|---|------------------|-----|
| REMUNERACIONES AL PERSONAL DE CARÁCTER PERMANENTE                 | \$ 15,252,163.58 | 58% |
| SERVICIOS PROFESIONALES, CIENTÍFICOS Y TÉCNICOS Y OTROS SERVICIOS | \$ 266,006.14    | 1%  |
| SEGURIDAD SOCIAL  | \$ 4,112,997.85  | 16% |

### III) NOTAS AL ESTADO DE VARIACIÓN EN LA HACIENDA PÚBLICA

1. Se informará de manera agrupada, acerca de las modificaciones al patrimonio contribuido por tipo, naturaleza y monto.
2. Se informará de manera agrupada, acerca del monto y procedencia de los recursos que modifican al patrimonio generado.

En el periodo que se informa no hubo variaciones al Patrimonio Contribuido

En el periodo que se informa el patrimonio generado, procede de la recepción de las aportaciones ordinarias tanto por las entidades federativas y la Secretaría de Hacienda y Crédito Público, así como por la recepción de aportaciones extraordinarias tanto de entidades federativas y municipios.

### IV) NOTAS AL ESTADO DE FLUJOS DE EFECTIVO

#### Efectivo y equivalentes

1. Presentar el análisis de las cifras del periodo actual (2023) y periodo anterior (2022) del Efectivo y Equivalentes al Efectivo, al Final del Ejercicio del Estado de Flujos de Efectivo, respecto a la

| Concepto                             | 2023           | 2022           |
|--------------------------------------|----------------|----------------|
| EFECTIVO                             | \$3,942.66     | \$5,000.00     |
| BANCOS/TESORERÍA                     | \$9,533,324.54 | \$5,204,892.51 |
| BANCOS/DEPENDENCIAS Y OTROS          | \$0.00         | \$0.00         |
| INVERSIONES TEMPORALES (HASTA 3 MES) | \$621,950.00   | \$0.00         |
| FONDOS CON AFECTACIÓN ESPECÍFICA     | \$0.00         | \$0.00         |
| DEPÓSITOS DE FONDOS DE TERCEROS EN   | \$0.00         | \$0.00         |
| OTROS EFECTIVOS Y EQUIVALENTES       | \$0.00         | \$0.00         |

ELABORÓ:

9 / 16

AUTORIZÓ:





**INSTITUTO DE TRANSPARENCIA, INFORMACIÓN PÚBLICA Y PROTECCIÓN DE DATOS PERSONALES**  
**DEL ESTADO DE JALISCO**  
ESTADO DE  
NOTAS A LOS ESTADOS FINANCIEROS

|                                 |                        |                       |
|---------------------------------|------------------------|-----------------------|
| <b>EFFECTIVO Y EQUIVALENTES</b> | <b>\$10,159,217.20</b> | <b>\$5,209,892.51</b> |
|---------------------------------|------------------------|-----------------------|

2. Presentar el análisis de las cifras del periodo actual (20XX) y periodo anterior (20XX-1) del Efectivo y Equivalentes al Efectivo, al Final del Ejercicio del Estado de Flujos de Efectivo, respecto a la

| Concepto   | 2023 | 2022 |
|--|------|------|
| Resultado del Ejercicio Ahorro /Desahorro                            |      |      |
| Movimientos de partidas (o rubros) que no afectan al efectivo.       |      |      |
| Depreciación   |      |      |
| Amortización   |      |      |
| Incrementos en las provisiones                                       |      |      |
| Incrementos en inversiones producido por revaluación                 |      |      |
| Ganancia/pérdida en venta de bienes muebles, inmuebles e intangibles |      |      |
| Incremento en cuentas por cobrar                                     |      |      |
| <b>Flujos de Efectivo Netos de las Actividades de Operación</b>      |      |      |

Los conceptos incluidos en los movimientos de partidas (o rubros) que no afectan al efectivo, que aparecen en el cuadro anterior no son exhaustivos y tienen como finalidad mostrar algunos ejemplos para elaborar este cuadro.

**V) CONCILIACIÓN ENTRE LOS INGRESOS PRESUPUESTARIOS Y CONTABLES, ASÍ COMO ENTRE LOS EGRESOS PRESUPUESTARIOS Y LOS GASTOS CONTABLES**

La conciliación se presentará atendiendo a lo dispuesto por el Acuerdo por el que se emite el formato de conciliación entre los ingresos presupuestarios y contables, así como entre los egresos presupuestarios y los gastos contables.

**b) NOTAS DE MEMORIA (CUENTAS DE ORDEN)**


Las cuentas de orden se utilizan para registrar movimientos de valores que no afecten o modifiquen el balance del ente contable, sin embargo, su incorporación en libros es necesaria con fines de recordatorio contable, de control y en general sobre los aspectos administrativos, o bien, para consignar sus derechos o responsabilidades contingentes que puedan, o no, presentarse en el futuro.

Las cuentas que se manejan para efectos de estas Notas son las siguientes:

ELABORÓ:

10 / 16

AUTORIZÓ:



INSTITUTO DE TRANSPARENCIA, INFORMACIÓN PÚBLICA Y PROTECCIÓN DE DATOS PERSONALES  
DEL ESTADO DE JALISCO  
ESTADO DE  
NOTAS A LOS ESTADOS FINANCIEROS

Cuentas de Orden Contables y Presupuestarias:

Contables:

- Valores
- Emisión de obligaciones
- Avalés y garantías
- Juicios
- Contratos para Inversión Mediante Proyectos para Prestación de Servicios (PPS) y Similares
- Bienes concesionados o en comodato

| Concepto  | Importe  |
|---|----------|
| VALORES   | \$ .00   |
| EMISIÓN DE OBLIGACIONES   | \$ .00   |
| AVALES Y GARANTÍAS  | \$ .00   |
| JUICIOS   | \$ .00   |
| INVERSIÓN MEDIANTE PROYECTOS PARA PRESTACIÓN DE SERVICIOS (PPS) | \$ .00   |
| BIENES EN CONCESIONADOS O EN COMODATO                           | \$ .00   |
| <b>CUENTAS DE ORDEN CONTABLES</b>                               | <b>0</b> |

Presupuestarias:

- Cuentas de ingresos
- Cuentas de egresos

Se informará, de manera agrupada, en las Notas a los Estados Financieros las cuentas de orden contables y cuentas de orden presupuestario, considerando al menos lo siguiente:

1. Los valores en custodia de instrumentos prestados a formadores de mercado e instrumentos de crédito recibidos en garantía de los formadores de mercado u otros.
2. Por tipo de emisión de instrumento: monto, tasa y vencimiento.
3. Los contratos firmados de construcciones por tipo de contrato.
4. El avance que se registra en las cuentas de orden presupuestarias, previo al cierre presupuestario de cada periodo que se reporte

ELABORÓ: 

11 / 16 

AUTORIZÓ:





**INSTITUTO DE TRANSPARENCIA, INFORMACIÓN PÚBLICA Y PROTECCIÓN DE DATOS PERSONALES**  
**DEL ESTADO DE JALISCO**  
ESTADO DE  
**NOTAS A LOS ESTADOS FINANCIEROS**

**c) NOTAS DE GESTIÓN ADMINISTRATIVA**

**1. Introducción**

Los Estados Financieros de los entes públicos, proveen de información financiera a los principales usuarios de la misma, al Congreso y a los ciudadanos.

*El objetivo del presente documento es la revelación del contexto y de los aspectos económicos-financieros más relevantes que influyeron en las decisiones del período, y que deberán ser considerados en la elaboración de los estados financieros para la mayor comprensión de los mismos y sus particularidades.*

*De esta manera, se informa y explica la respuesta del gobierno a las condiciones relacionadas con la información financiera de cada período de gestión, además, de exponer aquellas políticas que podrían afectar la toma de decisiones en períodos posteriores.*

**2. Panorama Económico y Financiero**

*Se informará sobre las principales condiciones económico-financieras bajo las cuales el ente público estuvo operando, y las cuales influyeron en la toma de decisiones de la administración, tanto a nivel local como federal.*

**3. Autorización e Historia**

*Se informará sobre:*

- a) Fecha de creación del ente.
- b) Principales cambios en su estructura.

**4. Organización y Objeto Social**

*Se informará sobre:*

- a) Objeto social.
- b) Principal actividad.
- c) Ejercicio fiscal.
- d) Régimen jurídico.
- e) Consideraciones fiscales del ente: revelar el tipo de contribuciones que esté obligado a pagar o retener.
- f) Estructura organizacional básica.
- g) Fideicomisos, mandatos y análogos de los cuales es fideicomitente o fideicomisario.

**5. Bases de Preparación de los Estados Financieros**


*Se informará sobre:*

- a) *Si se ha observado la normatividad emitida por el CONAC y las disposiciones legales aplicables.*
- b) *La normatividad aplicada para el reconocimiento, valuación y revelación de los diferentes rubros de la información financiera, así como las bases de medición utilizadas para la elaboración de los estados financieros: por ejemplo: costo histórico, valor de realización, valor razonable, valor de recuperación o cualquier otro método empleado y los criterios de aplicación de los mismos.*

ELABORÓ:

12 / 16

AUTORIZÓ:



**INSTITUTO DE TRANSPARENCIA, INFORMACIÓN PÚBLICA Y PROTECCIÓN DE DATOS PERSONALES**  
**DEL ESTADO DE JALISCO**  
ESTADO DE  
**NOTAS A LOS ESTADOS FINANCIEROS**

- c) Postulados básicos.
- d) Normatividad supletoria. En caso de emplear varios grupos de normatividades (normatividades supletorias) deberá realizar la justificación razonable correspondiente, su alineación con los PBCG y a las características cualitativas asociadas descritas en el MCCC (documentos publicados en el Diario Oficial de la Federación, agosto 2009).
- e) Para las entidades que por primera vez estén implementando la base devengado de acuerdo a la Ley de Contabilidad, deberán:
  - Revelar las nuevas políticas de reconocimiento;
  - Su plan de implementación;
  - Revelar los cambios en las políticas, la clasificación y medición de las mismas, así como su impacto en la información financiera, y
  - Presentar los últimos estados financieros con la normatividad anteriormente utilizada con las nuevas políticas para fines de comparación en la transición a la base devengado.

**6. Políticas de Contabilidad Significativas**

Se informará sobre:

- a) Actualización: se informará del método utilizado para la actualización del valor de los activos, pasivos y Hacienda Pública/Patrimonio y las razones de dicha elección. Así como informar de la desconexión o reconexión inflacionaria.
- b) Informar sobre la realización de operaciones en el extranjero y de sus efectos en la información financiera gubernamental.
- c) Método de valuación de la inversión en acciones de Compañías subsidiarias no consolidadas y asociadas.
- d) Sistema y método de valuación de inventarios y costo de lo vendido.
- e) Beneficios a empleados: revelar el cálculo de la reserva actuarial, valor presente de los ingresos esperados comparado con el valor presente de la estimación de gastos tanto de los beneficiarios actuales como futuros.
- f) Provisiones: objetivo de su creación, monto y plazo.
- g) Reservas: objetivo de su creación, monto y plazo.
- h) Cambios en políticas contables y corrección de errores junto con la revelación de los efectos que se tendrá en la información financiera del ente público, ya sea retrospectivos o prospectivos.
- i) Reclasificaciones: se deben revelar todos aquellos movimientos entre cuentas por efectos de cambios en los tipos de operaciones.
- j) Depuración y cancelación de saldos.

**7. Posición en Moneda Extranjera y Protección por Riesgo Cambiario**

Se informará sobre:

- a) Activos en moneda extranjera.
- b) Pasivos en moneda extranjera.
- c) Posición en moneda extranjera.
- d) Tipo de cambio.
- e) Equivalente en moneda nacional.

Lo anterior, por cada tipo de moneda extranjera que se encuentre en los rubros de activo y pasivo. Adicionalmente, se informará sobre los métodos de protección de riesgo por variaciones en el tipo de cambio.

**8. Reporte Analítico del Activo**

Debe mostrar la siguiente información:

ELABORÓ:

13 / 16

AUTORIZÓ:





**INSTITUTO DE TRANSPARENCIA, INFORMACIÓN PÚBLICA Y PROTECCIÓN DE DATOS PERSONALES**  
**DEL ESTADO DE JALISCO**  
ESTADO DE  
**NOTAS A LOS ESTADOS FINANCIEROS**

- a) Vida útil o porcentajes de depreciación, deterioro o amortización utilizados en los diferentes tipos de activos.
  - b) Cambios en el porcentaje de depreciación o valor residual de los activos.
  - c) Importe de los gastos capitalizados en el ejercicio, tanto financieros como de Investigación y desarrollo.
  - d) Riesgos por tipo de cambio o tipo de interés de las inversiones financieras.
  - e) Valor activado en el ejercicio de los bienes constituidos por la entidad.
  - f) Otras circunstancias de carácter significativo que afecten el activo, tales como bienes en garantía, señalados en embargos, litigios, títulos de inversiones entregados en garantías, baja significativa del valor de inversiones financieras, etc.
  - g) Desmantelamiento de Activos, procedimientos, implicaciones, efectos contables.
  - h) Administración de activos; planeación con el objetivo de que el ente los utilice de manera más efectiva.
- Adicionalmente, se deben incluir las explicaciones de las principales variaciones en el activo, en cuadros
- a) Inversiones en valores.
  - b) Patrimonio de Organismos descentralizados de Control Presupuestario Indirecto.
  - c) Inversiones en empresas de participación mayoritaria.
  - d) Inversiones en empresas de participación minoritaria.
  - e) Patrimonio de organismos descentralizados de control presupuestario directo, según corresponda.

**9. Fideicomisos, Mandatos y Análogos**

Se deberá informar:

- a) Por ramo administrativo que los reporta.
- b) Entidad de mayor monto de disponibilidad, relacionando aquellos que conforman el 80% de las disponibilidades.

**10. Reporte de la Recaudación**

- a) Análisis del comportamiento de la recaudación correspondiente al ente público o cualquier tipo de ingreso, de forma separada los ingresos locales de los federales.
- b) Proyección de la recaudación e ingresos en el mediano plazo.

**11. Información sobre la Deuda y el Reporte Analítico de la Deuda**

- a) Utilizar al menos los siguientes indicadores: deuda respecto al PIB y deuda respecto a la recaudación tomando, como mínimo, un periodo igual o menor a 5 años.
- b) Información de manera agrupada por tipo de valor gubernamental o instrumento financiero en la que se consideran intereses, comisiones, tasa, perfil de vencimiento y otros gastos de la deuda.

**12. Calificaciones otorgadas**

Informar, tanto del ente público como cualquier transacción realizada, que haya sido sujeta a una calificación crediticia.

**13. Proceso de Mejora**

Se informará de:

- a) Principales Políticas de control interno.

ELABORÓ:

14 / 16

AUTORIZÓ:

**INSTITUTO DE TRANSPARENCIA, INFORMACIÓN PÚBLICA Y PROTECCIÓN DE DATOS PERSONALES**  
**DEL ESTADO DE JALISCO**  
ESTADO DE  
**NOTAS A LOS ESTADOS FINANCIEROS**



b) *Medidas de desempeño financiero, metas y alcance.*

**14. Información por Segmentos**

*Quando se considere necesario se podrá revelar la información financiera de manera segmentada debido a la diversidad de las actividades y operaciones que realizan los entes públicos, ya que la misma proporciona información acerca de las diferentes actividades operativas en las cuales participa, de los productos o servicios que maneja, de las diferentes áreas geográficas, de los grupos homogéneos con el objetivo de entender el desempeño del ente, evaluar mejor los riesgos y beneficios del mismo, y entenderlo como un todo y sus partes integrantes.*

**15. Eventos Posteriores al Cierre**

*El ente público informará el efecto en sus estados financieros de aquellos hechos ocurridos en el periodo posterior al que informa, que proporcionan mayor evidencia sobre eventos que le afectan económicamente y que no se conocían a la fecha de cierre.*

**16. Partes Relacionadas**

*Se debe establecer por escrito que no existan partes relacionadas que pudieran ejercer influencia significativa sobre la toma de decisiones financieras y operativas.*

**17. Responsabilidad Sobre la Presentación Razonable de la Información Contable**

*La Información Contable deberá estar firmada en cada página de la misma e incluir al final la siguiente leyenda: "Bajo protesta de decir verdad declaramos que los Estados Financieros y sus notas, son razonablemente correctos y son responsabilidad del emisor". Lo anterior, no será aplicable para la información contable consolidada.*

*"Bajo protesta de decir verdad declaramos que los Estados Financieros y sus notas, son razonablemente correctos y son responsabilidad del emisor".*

  
\_\_\_\_\_  
SALVADOR ROMERO ESPINOSA  
COMISIONADO PRESIDENTE

  
\_\_\_\_\_  
RUTH ISELA CASTALEDA AVILA  
DIRECTORA DE ADMINISTRACIÓN


  
\_\_\_\_\_  
SANDRA SARAHÍ MARTÍNEZ MUNGUÍA  
COORDINADORA DE FINANZAS

ELABORÓ:

15 / 16

AUTORIZÓ:





**INSTITUTO DE TRANSPARENCIA, INFORMACIÓN PÚBLICA Y PROTECCIÓN DE DATOS PERSONALES  
DEL ESTADO DE JALISCO**  
ESTADO DE  
NOTAS A LOS ESTADOS FINANCIEROS

ELABORÓ:

16 / 16

AUTORIZÓ: