



INSTITUTO DE TRANSPARENCIA, INFORMACIÓN PÚBLICA Y PROTECCIÓN DE DATOS PERSONALES

ESTADO DE JALISCO

Estado de Situación Financiera

Al 30/nov./2022

	<u>2022</u>	<u>2021*</u>		<u>2022</u>	<u>2021*</u>
ACTIVO			PASIVO		
ACTIVO CIRCULANTE	\$8,327,836.39	\$3,412,959.63	PASIVO CIRCULANTE	\$706,572.88	\$1,433,764.81
EFFECTIVO Y EQUIVALENTES	\$8,315,059.52	\$3,200,814.41	CUENTAS POR PAGAR A CORTO PLAZO	\$706,572.88	\$1,433,764.81
DERECHOS A RECIBIR EFECTIVO O EQUIVALENTES	\$12,776.87	\$212,145.22	Total de Pasivos Circulantes	\$706,572.88	\$1,433,764.81
Total de Activos Circulantes	\$8,327,836.39	\$3,412,959.63	PASIVO NO CIRCULANTE	\$0.00	\$0.00
ACTIVO NO CIRCULANTE	\$1,106,181.54	\$1,077,505.33	Total del Pasivo	\$706,572.88	\$1,433,764.81
BIENES MUEBLES	\$9,940,705.48	\$9,919,160.95	HACIENDA PÚBLICA/ PATRIMONIO		
ACTIVOS INTANGIBLES	\$913,904.45	\$906,772.77	HACIENDA PÚBLICA/PATRIMONIO CONTRIBUIDO	\$0.00	\$0.00
DEPRECIACIÓN, DETERIORO Y AMORTIZACIÓN ACUMULADA	-\$9,915,228.39	-\$9,915,228.39	HACIENDA PÚBLICA /PATRIMONIO GENERADO	\$8,727,445.05	\$3,056,700.15
ACTIVOS DIFERIDOS	\$166,800.00	\$166,800.00	RESULTADOS DEL EJERCICIO (AHORRO/ DESAHORRO)	\$5,670,744.90	-\$1,484,744.96
Total de Activos No Circulantes	\$1,106,181.54	\$1,077,505.33	RESULTADOS DE EJERCICIOS ANTERIORES	\$3,056,700.15	\$4,541,445.11
Total del Activo	\$9,434,017.93	\$4,490,464.96	EXCESO O INSUFICIENCIA EN LA ACTUALIZACIÓN DE LA PASIVA	\$0.00	\$0.00
			Total Hacienda Pública/Patrimonio	\$8,727,445.05	\$3,056,700.15
			Total del Pasivo y Hacienda Pública/Patrimonio	\$9,434,017.93	\$4,490,464.96

"Bajo protesta de decir verdad declaramos que los Estados Financieros y sus notas, son razonablemente correctos y son responsabilidad del emisor".

SALVADOR ROMERO ESPINOSA
Autorizo: COMISIONADO PRESIDENTE

SANDRA SARAHÍ MARTÍNEZ MUNGUÍA
Elaboro: COORDINADORA DE FINANZAS

RUTH ISELÁ CASTANEDA AVILA
Reviso: DIRECTORA DE ADMINISTRACIÓN



INSTITUTO DE TRANSPARENCIA, INFORMACIÓN PÚBLICA Y PROTECCIÓN DE DATOS PERSONALES DEL ESTADO

JALISCO

Estado de Actividades

Del 01/ene./2022 al 30/nov./2022

Concepto	2022	2021
INGRESOS Y OTROS BENEFICIOS		
INGRESOS DE GESTIÓN	\$1,832.57	\$0.00
IMPUESTOS	\$0.00	\$0.00
CUOTAS Y APORTACIONES DE SEGURIDAD SOCIAL	\$0.00	\$0.00
CONTRIBUCIONES DE MEJORAS	\$0.00	\$0.00
DERECHOS	\$0.00	\$0.00
PRODUCTOS	\$1,832.57	\$0.00
APROVECHAMIENTOS	\$0.00	\$0.00
INGRESOS POR VENTA DE BIENES Y PRESTACIÓN DE SERVICIOS	\$0.00	\$0.00
PARTICIPACIONES, APORTACIONES, CONVENIOS, INCENTIVOS DERIVADOS DE LA COLABORACIÓN FISCAL, FONDOS DISTINTOS DE APORTACIONES, TRANSFERENCIAS, ASIGNACIONES, SUBSIDIOS Y SUBVENCIONES, Y PENSIONES Y JUBILACIONES	\$55,246,452.82	\$0.00
PARTICIPACIONES, APORTACIONES, CONVENIOS, INCENTIVOS DERIVADOS DE LA COLABORACIÓN FISCAL Y FONDOS DISTINTOS DE APORTACIONES	\$0.00	\$0.00
TRANSFERENCIAS, ASIGNACIONES, SUBSIDIOS Y SUBVENCIONES, Y PENSIONES Y JUBILACIONES	\$55,246,452.82	\$0.00
OTROS INGRESOS Y BENEFICIOS	\$30,877.21	\$0.00
INGRESOS FINANCIEROS	\$0.00	\$0.00
INCREMENTO POR VARIACIÓN DE INVENTARIOS	\$0.00	\$0.00
DISMINUCIÓN DEL EXCESO DE ESTIMACIONES POR PÉRDIDA O DETERIORO U OBSOLESCENCIA	\$0.00	\$0.00
DISMINUCIÓN DEL EXCESO DE PROVISIONES	\$0.00	\$0.00
OTROS INGRESOS Y BENEFICIOS VARIOS	\$30,877.21	\$0.00
Total de Ingresos y Otros Beneficios	\$55,279,162.60	\$0.00
GASTOS Y OTRAS PÉRDIDAS		
GASTOS DE FUNCIONAMIENTO	\$49,608,417.70	\$0.00
SERVICIOS PERSONALES	\$43,751,591.03	\$0.00
MATERIALES Y SUMINISTROS	\$769,391.10	\$0.00
SERVICIOS GENERALES	\$5,087,435.57	\$0.00
TRANSFERENCIAS, ASIGNACIONES, SUBSIDIOS Y OTRAS AYUDAS	\$0.00	\$0.00
TRANSFERENCIAS INTERNAS Y ASIGNACIONES AL SECTOR PÚBLICO	\$0.00	\$0.00
TRANSFERENCIAS AL RESTO DEL SECTOR PÚBLICO	\$0.00	\$0.00
SUBSIDIOS Y SUBVENCIONES	\$0.00	\$0.00
AYUDAS SOCIALES	\$0.00	\$0.00
PENSIONES Y JUBILACIONES	\$0.00	\$0.00
TRANSFERENCIAS A FIDEICOMISOS, MANDATOS Y CONTRATOS ANÁLOGOS	\$0.00	\$0.00
TRANSFERENCIAS A LA SEGURIDAD SOCIAL	\$0.00	\$0.00
DONATIVOS	\$0.00	\$0.00
TRANSFERENCIAS AL EXTERIOR	\$0.00	\$0.00
PARTICIPACIONES Y APORTACIONES	\$0.00	\$0.00
PARTICIPACIONES	\$0.00	\$0.00
APORTACIONES	\$0.00	\$0.00
CONVENIOS	\$0.00	\$0.00
INTERESES, COMISIONES Y OTROS GASTOS DE LA DEUDA PÚBLICA	\$0.00	\$0.00
INTERESES DE LA DEUDA PÚBLICA	\$0.00	\$0.00
COMISIONES DE LA DEUDA PÚBLICA	\$0.00	\$0.00
GASTOS DE LA DEUDA PÚBLICA	\$0.00	\$0.00
COSTO POR COBERTURAS	\$0.00	\$0.00
APOYOS FINANCIEROS	\$0.00	\$0.00
OTROS GASTOS Y PÉRDIDAS EXTRAORDINARIAS	\$0.00	\$0.00
ESTIMACIONES, DEPRECIACIONES, DETERIOROS, OBSOLESCENCIA Y AMORTIZACIONES	\$0.00	\$0.00
PROVISIONES	\$0.00	\$0.00
DISMINUCIÓN DE INVENTARIOS	\$0.00	\$0.00
AUMENTO POR INSUFICIENCIA DE ESTIMACIONES POR PÉRDIDA O DETERIORO U OBSOLESCENCIA	\$0.00	\$0.00
AUMENTO POR INSUFICIENCIA DE PROVISIONES	\$0.00	\$0.00

INSTITUTO DE TRANSPARENCIA, INFORMACIÓN PÚBLICA Y PROTECCIÓN DE DATOS PERSONALES DEL ESTADO DE JALISCO

Estado de Actividades

Del 01/ene./2022 al 30/nov./2022

(Cifras en Pesos)

Concepto	2022	2021
OTROS GASTOS	\$0.00	\$0.00
INVERSIÓN PÚBLICA	\$0.00	\$0.00
INVERSIÓN PÚBLICA NO CAPITALIZABLE	\$0.00	\$0.00
Total de Gastos y otras Pérdidas	\$49,608,417.70	\$0.00
Resultados del Ejercicio (Ahorro/Desahorro)	\$5,670,744.90	\$0.00

"Bajo protesta de decir verdad declaramos que los Estados Financieros y sus notas, son razonablemente correctos y son responsabilidad del emisor".

SALVADOR ROMERO ESPINOSA

Autorizo: COMISIONADO PRESIDENTE

RUTH ISELA CASTANEDA AVILA

Reviso: DIRECTORA DE ADMINISTRACIÓN

SANDRA SARAHI MARTINEZ MUNGUIA

Elaboro: COORDINADORA DE FINANZAS



INSTITUTO DE TRANSPARENCIA, INFORMACIÓN PÚBLICA Y PROTECCIÓN DE DATOS PERSONALES

ESTADO DE JALISCO

Estado de Cambios en la Situación Financiera

Del 01/ene./2022 Al 30/nov./2022

(Cifras en Pesos)

Concepto	2022	2021	Origen	Aplicación
ACTIVO	\$9,434,017.93	\$4,490,464.96	\$199,368.35	\$5,142,921.32
ACTIVO CIRCULANTE	\$8,327,836.39	\$3,412,959.63	\$199,368.35	\$5,114,245.11
EFFECTIVO Y EQUIVALENTES	\$8,315,059.52	\$3,200,814.41		\$5,114,245.11
DERECHOS A RECIBIR EFECTIVO O EQUIVALENTES	\$12,776.87	\$212,145.22	\$199,368.35	
ACTIVO NO CIRCULANTE	\$1,106,181.54	\$1,077,505.33		\$28,676.21
BIENES MUEBLES	\$9,940,705.48	\$9,919,160.95		\$21,544.53
ACTIVOS INTANGIBLES	\$913,904.45	\$906,772.77		\$7,131.68
DEPRECIACIÓN, DETERIORO Y AMORTIZACIÓN ACUMULADA DE BIENES	-\$9,915,228.39	-\$9,915,228.39		
ACTIVOS DIFERIDOS	\$166,800.00	\$166,800.00		
PASIVO	\$706,572.88	\$1,433,764.81		\$727,191.93
PASIVO CIRCULANTE	\$706,572.88	\$1,433,764.81		\$727,191.93
CUENTAS POR PAGAR A CORTO PLAZO	\$706,572.88	\$1,433,764.81		\$727,191.93
PASIVO NO CIRCULANTE	\$0.00	\$0.00		
HACIENDA PÚBLICA/ PATRIMONIO	\$8,727,445.05	\$3,056,700.15	\$7,155,489.86	\$1,484,744.96
HACIENDA PÚBLICA/PATRIMONIO CONTRIBUIDO	\$0.00	\$0.00		
HACIENDA PÚBLICA /PATRIMONIO GENERADO	\$8,727,445.05	\$3,056,700.15	\$7,155,489.86	\$1,484,744.96
RESULTADOS DEL EJERCICIO (AHORRO/ DESAHORRO)	\$5,670,744.90	-\$1,484,744.96	\$7,155,489.86	
RESULTADOS DE EJERCICIOS ANTERIORES	\$3,056,700.15	\$4,541,445.11		\$1,484,744.96
EXCESO O INSUFICIENCIA EN LA ACTUALIZACIÓN DE LA HACIENDA PÚBLICA/ PATRIMONIO	\$0.00	\$0.00		


INSTITUTO DE TRANSPARENCIA, INFORMACIÓN PÚBLICA Y PROTECCIÓN DE DATOS PERSONALES





ESTADO DE JALISCO Estado de Cambios en la Situación Financiera Del 01/ene./2022 Al 30/nov./2022 (Cifras en Pesos)

Concepto	2022	2021	Origen	Aplicación
----------	------	------	--------	------------

"Bajo protesta de decir verdad declaramos que los Estados Financieros y sus notas, son razonablemente correctos y son responsabilidad del emisor".


SALVADOR ROMERO ESPINOSA
Autorizo: COMISIONADO PRESIDENTE


RUTH ISELA CASTAÑEDA AVILA
Reviso: DIRECTORA DE ADMINISTRACIÓN


SANDRA SARAHÍ MARTÍNEZ MUNGUÍA
Elaboro: COORDINADORA DE FINANZAS

INSTITUTO DE TRANSPARENCIA, INFORMACIÓN PÚBLICA Y PROTECCIÓN DE DATOS
PERSONALES DEL ESTADO DE JALISCO



Estado de Flujos de Efectivo
Del 01/ene/2022 Al 30/nov./2022
(Cifras en Pesos)

Concepto	2022	2021
FLUJOS DE EFECTIVO DE LAS ACTIVIDADES DE OPERACIÓN		
ORIGEN	\$55,279,162.60	\$0.00
PRODUCTOS	\$1,832.57	\$0.00
INGRESOS POR VENTA DE BIENES Y PRESTACIÓN DE SERVICIOS	\$30,877.21	\$0.00
TRANSFERENCIAS, ASIGNACIONES, SUBSIDIOS Y SUBVENCIONES, Y PENSIONES Y JUBILACIONES	\$55,246,452.82	\$0.00
APLICACIÓN	\$50,144,605.96	\$0.00
SERVICIOS PERSONALES	\$43,751,591.25	\$0.00
MATERIALES Y SUMINISTROS	\$761,453.65	\$0.00
SERVICIOS GENERALES	\$5,041,890.27	\$0.00
OTRAS APLICACIONES DE OPERACIÓN	\$589,670.79	\$0.00
FLUJOS NETOS DE EFECTIVO POR ACTIVIDADES DE OPERACIÓN	\$5,134,556.64	\$0.00
FLUJOS DE EFECTIVO DE LAS ACTIVIDADES DE INVERSIÓN		
APLICACIÓN	\$20,311.21	\$0.00
BIENES MUEBLES	\$13,179.53	\$0.00
OTRAS APLICACIONES DE INVERSIÓN	\$7,131.68	\$0.00
FLUJOS NETOS DE EFECTIVO POR ACTIVIDADES DE INVERSIÓN	-\$20,311.21	\$0.00
FLUJOS DE EFECTIVO DE LAS ACTIVIDADES DE FINANCIAMIENTO		
INCREMENTO/DISMINUCIÓN NETA EN EL EFECTIVO Y EQUIVALENTES AL EFECTIVO	\$5,114,245.43	\$0.00
EFECTIVO Y EQUIVALENTES AL EFECTIVO AL INICIO DEL EJERCICIO	\$3,200,814.41	\$0.00
EFECTIVO Y EQUIVALENTES AL EFECTIVO AL FINAL DEL EJERCICIO	\$8,315,059.84	\$0.00

"Bajo protesta de decir verdad declaramos que los Estados Financieros y sus notas, son razonablemente correctos y son responsabilidad del emisor".

SALVADOR ROMERO ESPINOSA

Autorizo: COMISIONADO PRESIDENTE

SANDRA SARAHÍ MARTÍNEZ MUNGUÍA

Elaboro: COORDINADORA DE FINANZAS

RUTH ISELA CASTANEDA AVILA

Reviso: DIRECTORA DE ADMINISTRACIÓN



INSTITUTO DE TRANSPARENCIA, INFORMACIÓN PÚBLICA Y PROTECCIÓN DE DATOS PERSONALES

ESTADO DE JALISCO

Estado Analítico del Activo

Del 01/ene./2022 al 30/nov./2022

(Cifras en Pesos)

Concepto	Saldo Inicial	Cargos del periodo	Abonos del periodo	Saldo Final	Variación del Periodo
ACTIVO	\$4,490,464.96	\$158,863,040.31	\$153,919,487.34	\$9,434,017.93	\$4,943,552.97
ACTIVO CIRCULANTE	\$3,412,959.63	\$158,834,364.10	\$153,919,487.34	\$8,327,836.39	\$4,914,876.76
EFFECTIVO Y EQUIVALENTES	\$3,200,814.41	\$103,205,665.10	\$98,091,419.99	\$8,315,059.52	\$5,114,245.11
DERECHOS A RECIBIR EFECTIVO O EQUIVALENTES	\$212,145.22	\$55,628,699.00	\$55,828,067.35	\$12,776.87	-\$199,368.35
ACTIVO NO CIRCULANTE	\$1,077,505.33	\$28,676.21	\$0.00	\$1,106,181.54	\$28,676.21
BIENES MUEBLES	\$9,919,160.95	\$21,544.53	\$0.00	\$9,940,705.48	\$21,544.53
ACTIVOS INTANGIBLES	\$906,772.77	\$7,131.68	\$0.00	\$913,904.45	\$7,131.68
DEPRECIACIÓN, DETERIORO Y AMORTIZACIÓN ACUMULADA DE BIENES	-\$9,915,228.39	\$0.00	\$0.00	-\$9,915,228.39	\$0.00
ACTIVOS DIFERIDOS	\$166,800.00	\$0.00	\$0.00	\$166,800.00	\$0.00

"Bajo protesta de decir verdad declaramos que los Estados Financieros y sus notas, son razonablemente correctos y son responsabilidad del emisor"

SALVADOR ROMERO ESPINOSA

Autorizo: COMISIONADO PRESIDENTE

SANDRA SARAHÍ MARTÍNEZ MUNGUÍA

Elaboro: COORDINADORA DE FINANZAS

RUTH ISELA CASTAÑEDA AVILA

Reviso: DIRECTORA DE ADMINISTRACIÓN



**INSTITUTO DE TRANSPARENCIA, INFORMACIÓN PÚBLICA Y PROTECCIÓN DE DATOS PERSONALES
ESTADO DE JALISCO**

Estado Analítico de la Deuda y Otros Pasivos

Del 01/ene./2022 Al 30/nov./2022

(Cifras en Pesos)

Denominación de las Deudas	Moneda de Contratación	Institución o País Acreedor	Saldo Inicial del Periodo	Saldo Final del Periodo
DEUDA PÚBLICA				
Corto Plazo				
Deuda Interna				
Instituciones de Crédito	Peso	México	\$0.00	\$0.00
Títulos y Valores	Peso	México	\$0.00	\$0.00
Arrendamientos Financieros	Peso	México	\$0.00	\$0.00
Deuda Externa				
Organismos Financieros Internacionales	Peso	México	\$0.00	\$0.00
Deuda Bilateral	Peso	México	\$0.00	\$0.00
Títulos y Valores	Peso	México	\$0.00	\$0.00
Arrendamientos Financieros	Peso	México	\$0.00	\$0.00
Subtotal de Deuda Pública a Corto Plazo	Peso	México	\$0.00	\$0.00
Largo Plazo				
Deuda Interna				
Instituciones de Crédito	Peso	México	\$0.00	\$0.00
Títulos y Valores	Peso	México	\$0.00	\$0.00
Arrendamientos Financieros	Peso	México	\$0.00	\$0.00
Deuda Externa				
Organismos Financieros Internacionales	Peso	México	\$0.00	\$0.00
Deuda Bilateral	Peso	México	\$0.00	\$0.00
Títulos y Valores	Peso	México	\$0.00	\$0.00
Arrendamientos Financieros	Peso	México	\$0.00	\$0.00
Subtotal de Deuda Pública a Largo Plazo	Peso	México	\$0.00	\$0.00
Total de Otros Pasivos	Peso	México	\$1,433,764.81	\$706,572.88
Total de Deuda Pública y Otros Pasivos	Peso	México	\$1,433,764.81	\$706,572.88



INSTITUTO DE TRANSPARENCIA, INFORMACIÓN PÚBLICA Y PROTECCIÓN DE DATOS PERSONALES

ESTADO DE JALISCO

Estado Analítico de la Deuda y Otros Pasivos


Del 01/ene./2022 Al 30/nov./2022

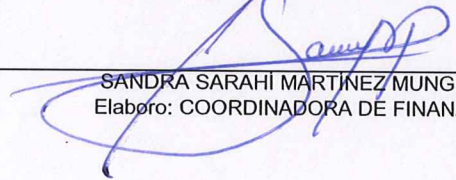
(Cifras en Pesos)

Denominación de las Deudas	Moneda de Contratación	Institución o País Acreedor	Saldo Inicial del Periodo	Saldo Final del Periodo
DEUDA PÚBLICA				

"Bajo protesta de decir verdad declaramos que los Estados Financieros y sus notas, son razonablemente correctos y son responsabilidad del emisor".


SALVADOR ROMERO ESPINOSA
Autorizo: COMISIONADO PRESIDENTE


RUTH ISELA CASTANEDA AVILA
Reviso: DIRECTORA DE ADMINISTRACIÓN


SANDRA SARAHÍ MARTÍNEZ MUNGUÍA
Elaboro: COORDINADORA DE FINANZAS



INSTITUTO DE TRANSPARENCIA, INFORMACIÓN PÚBLICA
Y PROTECCIÓN DE DATOS PERSONALES
ESTADO DE JALISCO

INSTITUTO DE TRANSPARENCIA, INFORMACIÓN PÚBLICA Y PROTECCIÓN DE DATOS PERSONALES ESTADO DE JALISCO

Conciliación entre los Ingresos Presupuestarios y Contables
Correspondiente Del 01/ene./2022 al 30/nov./2022

1.-TOTAL DE INGRESOS PRESUPUESTARIOS	\$55,279,162.60
2. MÁS INGRESOS CONTABLES NO PRESUPUESTARIOS	\$0.00
3. MENOS INGRESOS PRESUPUESTARIOS NO CONTABLES	\$0.00
4. TOTAL DE INGRESOS CONTABLES	\$55,279,162.60

SALVADOR ROMERO ESPINOSA
Autorizo: COMISIONADO PRESIDENTE

SANDRA SARAHI MARTINEZ MUNGUÍA
Elaboro: COORDINADORA DE FINANZAS

RUTH ISELA CASTAÑEDA AVILA
Reviso: DIRECTORA DE ADMINISTRACIÓN



INSTITUTO DE TRANSPARENCIA, INFORMACIÓN PÚBLICA Y PROTECCIÓN DE DATOS PERSONALES
ESTADO DE JALISCO

INSTITUTO DE TRANSPARENCIA, INFORMACIÓN PÚBLICA Y PROTECCIÓN DE DATOS PERSONALES ESTADO DE JALISCO

Conciliación entre los Egresos Presupuestarios y los Gastos Contables Correspondiente Del 01/ene./2022 al 30/nov./2022

1.-TOTAL DE EGRESOS PRESUPUESTARIOS	\$49,637,094.13
2. MENOS EGRESOS PRESUPUESTARIOS NO CONTABLES	\$28,676.21
2.3 MOBILIARIO Y EQUIPO DE ADMINISTRACIÓN	\$13,179.53
2.4 MOBILIARIO Y EQUIPO EDUCACIONAL Y RECREATIVO	\$8,365.00
2.11 ACTIVOS INTANGIBLES	\$7,131.68
3. MÁS GASTOS CONTABLES NO PRESUPUESTARIOS	\$0.00
4. TOTAL DE GASTOS CONTABLES	\$49,608,417.92

SALVADOR ROMERO ESPINOSA
Autorizo: COMISIONADO PRESIDENTE

RUTH ISELÁ CASTANEDA AVILA
Reviso: DIRECTORA DE ADMINISTRACIÓN

SANDRA SARAHÍ MARTÍNEZ MUNGUÍA
Elaboro: COORDINADORA DE FINANZAS