

# INSTITUTO DE TRANSPARENCIA, INFORMACIÓN PÚBLICA Y PROTECCIÓN DE DATOS PERSONALES DEL ESTADO DE

## JALISCO Estado de Actividades

Del 01/ene./2022 al 30/sep./2022

(Cifras en Pesos)

Concepto	2022	2021
<b>INGRESOS Y OTROS BENEFICIOS</b>		
<b>INGRESOS DE GESTIÓN</b>	<b>\$1,503.95</b>	<b>\$0.00</b>
IMPUESTOS	\$0.00	\$0.00
CUOTAS Y APORTACIONES DE SEGURIDAD SOCIAL	\$0.00	\$0.00
CONTRIBUCIONES DE MEJORAS	\$0.00	\$0.00
DERECHOS	\$0.00	\$0.00
PRODUCTOS	\$1,503.95	\$0.00
APROVECHAMIENTOS	\$0.00	\$0.00
INGRESOS POR VENTA DE BIENES Y PRESTACIÓN DE SERVICIOS	\$0.00	\$0.00
<b>PARTICIPACIONES, APORTACIONES, CONVENIOS, INCENTIVOS DERIVADOS DE LA COLABORACIÓN FISCAL, FONDOS DISTINTOS DE APORTACIONES, TRANSFERENCIAS, ASIGNACIONES, SUBSIDIOS Y SUBVENCIONES, Y PENSIONES Y JUBILACIONES</b>	<b>\$44,001,599.96</b>	<b>\$0.00</b>
PARTICIPACIONES, APORTACIONES, CONVENIOS, INCENTIVOS DERIVADOS DE LA COLABORACIÓN FISCAL Y FONDOS DISTINTOS DE APORTACIONES	\$0.00	\$0.00
TRANSFERENCIAS, ASIGNACIONES, SUBSIDIOS Y SUBVENCIONES, Y PENSIONES Y JUBILACIONES	\$44,001,599.96	\$0.00
<b>OTROS INGRESOS Y BENEFICIOS</b>	<b>\$0.00</b>	<b>\$0.00</b>
INGRESOS FINANCIEROS	\$0.00	\$0.00
INCREMENTO POR VARIACIÓN DE INVENTARIOS	\$0.00	\$0.00
DISMINUCIÓN DEL EXCESO DE ESTIMACIONES POR PÉRDIDA O DETERIORO U OBSOLESCENCIA	\$0.00	\$0.00
DISMINUCIÓN DEL EXCESO DE PROVISIONES	\$0.00	\$0.00
OTROS INGRESOS Y BENEFICIOS VARIOS	\$0.00	\$0.00
<b>Total de Ingresos y Otros Beneficios</b>	<b>\$44,003,103.91</b>	<b>\$0.00</b>
<b>GASTOS Y OTRAS PÉRDIDAS</b>		
<b>GASTOS DE FUNCIONAMIENTO</b>	<b>\$40,594,074.71</b>	<b>\$0.00</b>
SERVICIOS PERSONALES	\$36,437,683.53	\$0.00
MATERIALES Y SUMINISTROS	\$596,663.05	\$0.00
SERVICIOS GENERALES	\$3,559,728.13	\$0.00
<b>TRANSFERENCIAS, ASIGNACIONES, SUBSIDIOS Y OTRAS AYUDAS</b>	<b>\$0.00</b>	<b>\$0.00</b>
TRANSFERENCIAS INTERNAS Y ASIGNACIONES AL SECTOR PÚBLICO	\$0.00	\$0.00
TRANSFERENCIAS AL RESTO DEL SECTOR PÚBLICO	\$0.00	\$0.00
SUBSIDIOS Y SUBVENCIONES	\$0.00	\$0.00
AYUDAS SOCIALES	\$0.00	\$0.00
PENSIONES Y JUBILACIONES	\$0.00	\$0.00
TRANSFERENCIAS A FIDEICOMISOS, MANDATOS Y CONTRATOS ANÁLOGOS	\$0.00	\$0.00
TRANSFERENCIAS A LA SEGURIDAD SOCIAL	\$0.00	\$0.00
DONATIVOS	\$0.00	\$0.00
TRANSFERENCIAS AL EXTERIOR	\$0.00	\$0.00
<b>PARTICIPACIONES Y APORTACIONES</b>	<b>\$0.00</b>	<b>\$0.00</b>
PARTICIPACIONES	\$0.00	\$0.00
APORTACIONES	\$0.00	\$0.00
CONVENIOS	\$0.00	\$0.00
<b>INTERESES, COMISIONES Y OTROS GASTOS DE LA DEUDA PÚBLICA</b>	<b>\$0.00</b>	<b>\$0.00</b>
INTERESES DE LA DEUDA PÚBLICA	\$0.00	\$0.00
COMISIONES DE LA DEUDA PÚBLICA	\$0.00	\$0.00
GASTOS DE LA DEUDA PÚBLICA	\$0.00	\$0.00
COSTO POR COBERTURAS	\$0.00	\$0.00
APOYOS FINANCIEROS	\$0.00	\$0.00
<b>OTROS GASTOS Y PÉRDIDAS EXTRAORDINARIAS</b>	<b>\$0.00</b>	<b>\$0.00</b>
ESTIMACIONES, DEPRECIACIONES, DETERIOROS, OBSOLESCENCIA Y AMORTIZACIONES	\$0.00	\$0.00
PROVISIONES	\$0.00	\$0.00
DISMINUCIÓN DE INVENTARIOS	\$0.00	\$0.00
AUMENTO POR INSUFICIENCIA DE ESTIMACIONES POR PÉRDIDA O DETERIORO U OBSOLESCENCIA	\$0.00	\$0.00
AUMENTO POR INSUFICIENCIA DE PROVISIONES	\$0.00	\$0.00

# INSTITUTO DE TRANSPARENCIA, INFORMACIÓN PÚBLICA Y ESTADO DE JALISCO

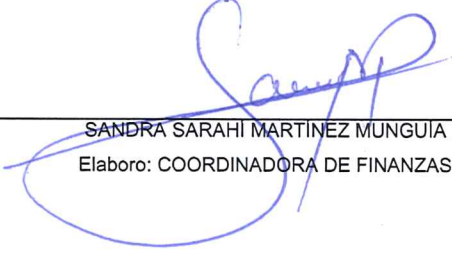
## Estado de Actividades


Del 01/ene./2022 al 30/sep./2022

(Cifras en Pesos)

Concepto	2022	2021
OTROS GASTOS	\$0.00	\$0.00
<b>INVERSIÓN PÚBLICA</b>	<b>\$0.00</b>	<b>\$0.00</b>
INVERSIÓN PÚBLICA NO CAPITALIZABLE	\$0.00	\$0.00
<b>Total de Gastos y otras Pérdidas</b>	<b>\$40,594,074.71</b>	<b>\$0.00</b>
<b>Resultado del Ejercicio (Ahorro/Desahorro)</b>	<b>\$3,409,029.20</b>	<b>\$0.00</b>

"Bajo protesta de decir verdad declaramos que los Estados Financieros y sus notas, son razonablemente correctos y son responsabilidad del emisor".

  
SANDRA SARAHÍ MARTÍNEZ MUNGUÍA  
Elaboro: COORDINADORA DE FINANZAS

  
RUTH ISEELA CASTANEDA AVILA  
Reviso: DIRECTORA DE ADMINISTRACIÓN

SALVADOR ROMERO ESPINOSA  
Autorizo: COMISIONADO PRESIDENTE



**INSTITUTO DE TRANSPARENCIA, INFORMACIÓN PÚBLICA Y PROTECCIÓN DE DATOS PERSONALES**  
**ESTADO DE JALISCO**

Estado de Situación Financiera

Al 30/sep./2022

(Cifras en Pesos)

CONCEPTO	2022	2021	CONCEPTO	2022	2021
<b>ACTIVO</b>			<b>PASIVO</b>		
<b>ACTIVO CIRCULANTE</b>			<b>PASIVO CIRCULANTE</b>		
EFFECTIVO Y EQUIVALENTES	\$7,150,572.76	\$3,200,814.41	CUENTAS POR PAGAR A CORTO PLAZO	\$1,859,989.43	\$1,433,764.81
DERECHOS A RECIBIR EFECTIVO O EQUIVALENTES	\$75,226.67	\$212,145.22	DOCUMENTOS POR PAGAR A CORTO PLAZO	\$0.00	\$0.00
DERECHOS A RECIBIR BIENES O SERVICIOS	\$0.00	\$0.00	PORCIÓN A CORTO PLAZO DE LA DEUDA PÚBLICA A LARGO	\$0.00	\$0.00
INVENTARIOS	\$0.00	\$0.00	TÍTULOS Y VALORES A CORTO PLAZO	\$0.00	\$0.00
ALMACENES	\$0.00	\$0.00	PASIVOS DIFERIDOS A CORTO PLAZO	\$0.00	\$0.00
ESTIMACIÓN POR PÉRDIDA O DETERIORO DE ACTIVOS	\$0.00	\$0.00	FONDOS Y BIENES DE TERCEROS EN GARANTÍA Y/O	\$0.00	\$0.00
OTROS ACTIVOS CIRCULANTES	\$0.00	\$0.00	PROVISIONES A CORTO PLAZO	\$0.00	\$0.00
<b>Total de Activos Circulantes</b>	<b>\$7,225,799.43</b>	<b>\$3,412,959.63</b>	OTROS PASIVOS A CORTO PLAZO	\$20.00	\$0.00
<b>ACTIVO NO CIRCULANTE</b>			<b>Total de Pasivos Circulantes</b>	<b>\$1,859,989.43</b>	<b>\$1,433,764.81</b>
INVERSIONES FINANCIERAS A LARGO PLAZO	\$0.00	\$0.00	<b>PASIVO NO CIRCULANTE</b>		
DERECHOS A RECIBIR EFECTIVO O EQUIVALENTES A	\$0.00	\$0.00	CUENTAS POR PAGAR A LARGO PLAZO	\$0.00	\$0.00
BIENES INMUEBLES, INFRAESTRUCTURA Y	\$0.00	\$0.00	DOCUMENTOS POR PAGAR A LARGO PLAZO	\$0.00	\$0.00
BIENES MUEBLES	\$9,932,340.48	\$9,919,160.95	DEUDA PÚBLICA A LARGO PLAZO	\$0.00	\$0.00
ACTIVOS INTANGIBLES	\$916,006.95	\$906,772.77	PASIVOS DIFERIDOS A LARGO PLAZO	\$0.00	\$0.00
DEPRECIACIÓN, DETERIORO Y AMORTIZACIÓN ACUMULADA	-\$9,915,228.39	-\$9,915,228.39	FONDOS Y BIENES DE TERCEROS EN GARANTÍA Y/O	\$0.00	\$0.00
ACTIVOS DIFERIDOS	\$166,800.00	\$166,800.00	PROVISIONES A LARGO PLAZO	\$0.00	\$0.00
ESTIMACIÓN POR PÉRDIDA O DETERIORO DE ACTIVOS NO	\$0.00	\$0.00	<b>Total de Pasivos No Circulantes</b>	<b>\$0.00</b>	<b>\$0.00</b>
OTROS ACTIVOS NO CIRCULANTES	\$0.00	\$0.00	<b>Total del Pasivo</b>	<b>\$1,859,989.43</b>	<b>\$1,433,764.81</b>
<b>Total de Activos No Circulantes</b>	<b>\$1,099,919.04</b>	<b>\$1,077,505.33</b>	<b>HACIENDA PÚBLICA/ PATRIMONIO</b>		
<b>Total del Activo</b>	<b>\$8,325,718.47</b>	<b>\$4,490,464.96</b>	<b>HACIENDA PÚBLICA/PATRIMONIO CONTRIBUIDO</b>	\$0.00	\$0.00
			APORTACIONES	\$0.00	\$0.00
			DONACIONES DE CAPITAL	\$0.00	\$0.00
			ACTUALIZACIÓN DE LA HACIENDA PÚBLICA/PATRIMONIO	\$0.00	\$0.00
			<b>HACIENDA PÚBLICA /PATRIMONIO GENERADO</b>	<b>\$6,465,729.04</b>	<b>\$3,056,700.15</b>
			RESULTADOS DEL EJERCICIO (AHORRO/ DESAHORRO)	\$3,409,029.20	-\$1,484,744.96
			RESULTADOS DE EJERCICIOS ANTERIORES	\$3,056,699.84	\$4,541,445.11
			REVALUOS	\$0.00	\$0.00
			RESERVAS	\$0.00	\$0.00



# INSTITUTO DE TRANSPARENCIA, INFORMACIÓN PÚBLICA Y PROTECCIÓN DE DATOS PERSONALES

## ESTADO DE JALISCO

### Estado de Situación Financiera

Al 30/sep./2022  
(Cifras en Pesos)

CONCEPTO	2022	2021
RECTIFICACIONES DE RESULTADOS DE EJERCICIOS	\$0.00	\$0.00
EXCESO O INSUFICIENCIA EN LA ACTUALIZACIÓN DE LA RESULTADO POR POSICIÓN MONETARIA	\$0.00	\$0.00
RESULTADO POR TENENCIA DE ACTIVOS NO MONETARIOS	\$0.00	\$0.00
<b>Total Hacienda Pública/Patrimonio</b>	<b>\$6,465,729.04</b>	<b>\$3,056,700.15</b>
<b>Total del Pasivo y Hacienda Pública/Patrimonio</b>	<b>\$8,325,718.47</b>	<b>\$4,490,464.96</b>

"Bajo protesta de decir verdad declaramos que los Estados Financieros y sus notas, son razonablemente correctos y son responsabilidad del emisor".

  
SANDRA SARAHÍ MARTÍNEZ MUNGUÍA  
Elaboro: COORDINADORA DE FINANZAS

  
RUTH ISELA CASTAÑEDA AVILA

Reviso: DIRECTORA DE ADMINISTRACIÓN

  
SALVADOR ROMERO ESPINOSA  
Autorizo: COMISIONADO PRESIDENTE



# INSTITUTO DE TRANSPARENCIA, INFORMACIÓN PÚBLICA Y PROTECCIÓN DE DATOS PERSONALES

## ESTADO DE JALISCO

Estado de Variación en la Hacienda Pública

Del 01/ene/2022 Al 30/sep./2022

(Cifras en Pesos)

Concepto	Hacienda Pública/ Patrimonio Contribuido	Hacienda Pública/ Patrimonio Generado De Ejercicios Anteriores	Hacienda Pública/ Patrimonio Generado Del Ejercicio	Exceso o Insuficiencia en la Actualización de la Hacienda Pública / Patrimonio	Total
HACIENDA PÚBLICA/PATRIMONIO CONTRIBUIDO NETO DE 2021	\$0.00	\$0.00	\$0.00	\$0.00	\$0.00
APORTACIONES	\$0.00	\$0.00	\$0.00	\$0.00	\$0.00
DONACIONES DE CAPITAL	\$0.00	\$0.00	\$0.00	\$0.00	\$0.00
ACTUALIZACIÓN DE LA HACIENDA PÚBLICA/PATRIMONIO	\$0.00	\$0.00	\$0.00	\$0.00	\$0.00
HACIENDA PÚBLICA /PATRIMONIO GENERADO NETO DE 2021	\$0.00	\$4,541,445.11	-\$1,484,744.96	\$0.00	\$3,056,700.15
RESULTADOS DEL EJERCICIO (AHORRO/ DESAHORRO)	\$0.00	\$0.00	-\$1,484,744.96	\$0.00	-\$1,484,744.96
RESULTADOS DE EJERCICIOS ANTERIORES	\$0.00	\$4,541,445.11	\$0.00	\$0.00	\$4,541,445.11
REVALUOS	\$0.00	\$0.00	\$0.00	\$0.00	\$0.00
RESERVAS	\$0.00	\$0.00	\$0.00	\$0.00	\$0.00
RECTIFICACIONES DE RESULTADOS DE EJERCICIOS ANTERIORES	\$0.00	\$0.00	\$0.00	\$0.00	\$0.00
EXCESO O INSUFICIENCIA EN LA ACTUALIZACIÓN DE LA HACIENDA PÚBLICA/ PATRIMONIO NETO DE 2021	\$0.00	\$0.00	\$0.00	\$0.00	\$0.00
RESULTADO POR POSICIÓN MONETARIA	\$0.00	\$0.00	\$0.00	\$0.00	\$0.00
RESULTADO POR TENENCIA DE ACTIVOS NO MONETARIOS	\$0.00	\$0.00	\$0.00	\$0.00	\$0.00
HACIENDA PÚBLICA / PATRIMONIO NETO FINAL DE 2021	\$0.00	\$4,541,445.11	-\$1,484,744.96	\$0.00	\$3,056,700.15
CAMBIOS EN LA HACIENDA PÚBLICA/PATRIMONIO CONTRIBUIDO NETO DE 2022	\$0.00	\$0.00	\$0.00	\$0.00	\$0.00
APORTACIONES	\$0.00	\$0.00	\$0.00	\$0.00	\$0.00
DONACIONES DE CAPITAL	\$0.00	\$0.00	\$0.00	\$0.00	\$0.00
ACTUALIZACIÓN DE LA HACIENDA PÚBLICA/PATRIMONIO	\$0.00	\$0.00	\$0.00	\$0.00	\$0.00
VARIACIONES DE LA HACIENDA PÚBLICA / PATRIMONIO GENERADO NETO DE 2022	\$0.00	-\$1,484,745.27	\$4,893,774.16	\$0.00	\$3,409,028.89
RESULTADOS DEL EJERCICIO (AHORRO/ DESAHORRO)	\$0.00	\$0.00	\$3,409,029.20	\$0.00	\$3,409,029.20
RESULTADOS DE EJERCICIOS ANTERIORES	\$0.00	-\$1,484,745.27	\$1,484,744.96	\$0.00	-\$0.31
REVALUOS	\$0.00	\$0.00	\$0.00	\$0.00	\$0.00
RESERVAS	\$0.00	\$0.00	\$0.00	\$0.00	\$0.00
RECTIFICACIONES DE RESULTADOS DE EJERCICIOS ANTERIORES	\$0.00	\$0.00	\$0.00	\$0.00	\$0.00
CAMBIOS EN EL EXCESO O INSUFICIENCIA EN LA ACTUALIZACIÓN DE LA HACIENDA PÚBLICA/ PATRIMONIO NETO DE 2022	\$0.00	\$0.00	\$0.00	\$0.00	\$0.00
RESULTADO POR POSICIÓN MONETARIA	\$0.00	\$0.00	\$0.00	\$0.00	\$0.00
RESULTADO POR TENENCIA DE ACTIVOS NO MONETARIOS	\$0.00	\$0.00	\$0.00	\$0.00	\$0.00
HACIENDA PÚBLICA / PATRIMONIO NETO FINAL DE 2022	\$0.00	\$3,056,699.84	\$3,409,029.20	\$0.00	\$6,465,729.04



# INSTITUTO DE TRANSPARENCIA, INFORMACIÓN PÚBLICA Y PROTECCIÓN DE DATOS PERSONALES

## ESTADO DE JALISCO

Estado de Variación en la Hacienda Pública

Del 01/ene/2022 Al 30/sep./2022

(Cifras en Pesos)

Concepto	Hacienda Pública/ Patrimonio Contribuido	Hacienda Pública/ Patrimonio Generado De Ejercicios Anteriores	Hacienda Pública/ Patrimonio Generado Del Ejercicio	Exceso o Insuficiencia en la Actualización de la Hacienda Pública / Patrimonio	Total
----------	------------------------------------------------	-------------------------------------------------------------------------	--------------------------------------------------------------	--------------------------------------------------------------------------------------------	-------

"Bajo protesta de decir verdad declaramos que los Estados Financieros y sus notas, son razonablemente correctos y son responsabilidad del emisor".

  
SANDRA SARAHÍ MARTÍNEZ MUNGUÍA  
Elaboro: COORDINADORA DE FINANZAS

  
RUTH ISELA CASTAÑEDA AVILA  
Reviso: DIRECTORA DE ADMINISTRACIÓN

SALVADOR ROMERO ESPINOSA  
Autorizo: COMISIONADO PRESIDENTE



# INSTITUTO DE TRANSPARENCIA, INFORMACIÓN PÚBLICA Y PROTECCIÓN DEL ESTADO DE JALISCO

## Estado de Cambios en la Situación Financiera

Del 01/ene./2022 Al 30/sep./2022

(Cifras en Pesos)

Concepto	Origen	Aplicación
<b>ACTIVO</b>	<b>\$136,918.55</b>	<b>\$3,972,172.06</b>
<b>ACTIVO CIRCULANTE</b>	<b>\$136,918.55</b>	<b>\$3,949,758.35</b>
EFFECTIVO Y EQUIVALENTES	\$0.00	\$3,949,758.35
DERECHOS A RECIBIR EFECTIVO O EQUIVALENTES	\$136,918.55	\$0.00
DERECHOS A RECIBIR BIENES O SERVICIOS	\$0.00	\$0.00
INVENTARIOS	\$0.00	\$0.00
ALMACENES	\$0.00	\$0.00
ESTIMACIÓN POR PÉRDIDA O DETERIORO DE ACTIVOS CIRCULANTES	\$0.00	\$0.00
OTROS ACTIVOS CIRCULANTES	\$0.00	\$0.00
<b>ACTIVO NO CIRCULANTE</b>	<b>\$0.00</b>	<b>\$22,413.71</b>
INVERSIONES FINANCIERAS A LARGO PLAZO	\$0.00	\$0.00
DERECHOS A RECIBIR EFECTIVO O EQUIVALENTES A LARGO PLAZO	\$0.00	\$0.00
BIENES INMUEBLES, INFRAESTRUCTURA Y CONSTRUCCIONES EN PROCESO	\$0.00	\$0.00
BIENES MUEBLES	\$0.00	\$13,179.53
ACTIVOS INTANGIBLES	\$0.00	\$9,234.18
DEPRECIACIÓN, DETERIORO Y AMORTIZACIÓN ACUMULADA DE BIENES	\$0.00	\$0.00
ACTIVOS DIFERIDOS	\$0.00	\$0.00
ESTIMACIÓN POR PÉRDIDA O DETERIORO DE ACTIVOS NO CIRCULANTES	\$0.00	\$0.00
OTROS ACTIVOS NO CIRCULANTES	\$0.00	\$0.00
<b>PASIVO</b>	<b>\$426,224.62</b>	<b>\$0.00</b>
<b>PASIVO CIRCULANTE</b>	<b>\$426,224.62</b>	<b>\$0.00</b>
CUENTAS POR PAGAR A CORTO PLAZO	\$426,204.62	\$0.00
DOCUMENTOS POR PAGAR A CORTO PLAZO	\$0.00	\$0.00
PORCIÓN A CORTO PLAZO DE LA DEUDA PÚBLICA A LARGO PLAZO	\$0.00	\$0.00
TÍTULOS Y VALORES A CORTO PLAZO	\$0.00	\$0.00
PASIVOS DIFERIDOS A CORTO PLAZO	\$0.00	\$0.00
FONDOS Y BIENES DE TERCEROS EN GARANTÍA Y/O ADMINISTRACIÓN A CORTO PLAZO	\$0.00	\$0.00
PROVISIONES A CORTO PLAZO	\$0.00	\$0.00
OTROS PASIVOS A CORTO PLAZO	\$20.00	\$0.00
<b>PASIVO NO CIRCULANTE</b>	<b>\$0.00</b>	<b>\$0.00</b>
CUENTAS POR PAGAR A LARGO PLAZO	\$0.00	\$0.00
DOCUMENTOS POR PAGAR A LARGO PLAZO	\$0.00	\$0.00
DEUDA PÚBLICA A LARGO PLAZO	\$0.00	\$0.00
PASIVOS DIFERIDOS A LARGO PLAZO	\$0.00	\$0.00
FONDOS Y BIENES DE TERCEROS EN GARANTÍA Y/O ADMINISTRACIÓN A LARGO PLAZO	\$0.00	\$0.00
PROVISIONES A LARGO PLAZO	\$0.00	\$0.00
<b>HACIENDA PÚBLICA/ PATRIMONIO</b>	<b>\$4,893,774.16</b>	<b>\$1,484,745.27</b>
<b>HACIENDA PÚBLICA/PATRIMONIO CONTRIBUIDO</b>	<b>\$0.00</b>	<b>\$0.00</b>
APORTACIONES	\$0.00	\$0.00
DONACIONES DE CAPITAL	\$0.00	\$0.00
ACTUALIZACIÓN DE LA HACIENDA PÚBLICA/PATRIMONIO	\$0.00	\$0.00
<b>HACIENDA PÚBLICA /PATRIMONIO GENERADO</b>	<b>\$4,893,774.16</b>	<b>\$1,484,745.27</b>
RESULTADOS DEL EJERCICIO (AHORRO/ DESAHORRO)	\$4,893,774.16	\$0.00
RESULTADOS DE EJERCICIOS ANTERIORES	\$0.00	\$1,484,745.27
REVALÚOS	\$0.00	\$0.00
RESERVAS	\$0.00	\$0.00
RECTIFICACIONES DE RESULTADOS DE EJERCICIOS ANTERIORES	\$0.00	\$0.00
<b>EXCESO O INSUFICIENCIA EN LA ACTUALIZACIÓN DE LA HACIENDA PÚBLICA/ PATRIMONIO</b>	<b>\$0.00</b>	<b>\$0.00</b>
RESULTADO POR POSICIÓN MONETARIA	\$0.00	\$0.00
RESULTADO POR TENENCIA DE ACTIVOS NO MONETARIOS	\$0.00	\$0.00



**INSTITUTO DE TRANSPARENCIA, INFORMACIÓN PÚBLICA Y  
ESTADO DE JALISCO**

**Estado de Cambios en la Situación Financiera**


**Del 01/ene./2022 Al 30/sep./2022**


(Cifras en Pesos)

INSTITUTO DE TRANSPARENCIA, INFORMACIÓN PÚBLICA Y  
ESTADO DE JALISCO  
DEL FRENDO DE JULIO DE 1995

Concepto	Origen	Aplicación
----------	--------	------------

"Bajo protesta de decir verdad declaramos que los Estados Financieros y sus notas, son razonablemente correctos y son responsabilidad del emisor".

  
SANDRA SARAHÍ MARTÍNEZ MUNGUÍA  
Elaboro: COORDINADORA DE FINANZAS

  
RUTH ISELA CASTANEDA AVILA  
Reviso: DIRECTORA DE ADMINISTRACIÓN

SALVADOR ROMERO ESPINOSA  
Autorizo: COMISIONADO PRESIDENTE



**INSTITUTO DE TRANSPARENCIA, INFORMACIÓN PÚBLICA Y  
 ESTADO DE JALISCO**  
**Estado de Flujos de Efectivo**  
**Del 01/ene/2022 Al 30/sep./2022**  
 (Cifras en Pesos)

Concepto	2022	2021
<b>FLUJOS DE EFECTIVO DE LAS ACTIVIDADES DE OPERACIÓN</b>		
<b>ORIGEN</b>	<b>\$44,486,226.74</b>	<b>\$0.00</b>
IMPUESTOS	\$0.00	\$0.00
CUOTAS Y APORTACIONES DE SEGURIDAD SOCIAL	\$0.00	\$0.00
CONTRIBUCIONES DE MEJORAS	\$0.00	\$0.00
DERECHOS	\$0.00	\$0.00
PRODUCTOS	\$1,503.95	\$0.00
APROVECHAMIENTOS	\$0.00	\$0.00
INGRESOS POR VENTA DE BIENES Y PRESTACIÓN DE SERVICIOS	\$0.00	\$0.00
PARTICIPACIONES, APORTACIONES, CONVENIOS, INCENTIVOS DERIVADOS DE LA COLABORACIÓN FISCAL Y FONDOS DISTINTOS DE APORTACIONES	\$0.00	\$0.00
TRANSFERENCIAS, ASIGNACIONES, SUBSIDIOS Y SUBVENCIONES, Y PENSIONES Y JUBILACIONES	\$44,001,599.96	\$0.00
OTROS ORIGENES DE OPERACIÓN	\$483,122.83	\$0.00
<b>APLICACIÓN</b>	<b>\$40,514,054.36</b>	<b>\$0.00</b>
SERVICIOS PERSONALES	\$36,399,923.31	\$0.00
MATERIALES Y SUMINISTROS	\$596,663.05	\$0.00
SERVICIOS GENERALES	\$3,517,468.00	\$0.00
TRANSFERENCIAS INTERNAS Y ASIGNACIONES AL SECTOR PÚBLICO	\$0.00	\$0.00
TRANSFERENCIAS AL RESTO DEL SECTOR PÚBLICO	\$0.00	\$0.00
SUBSIDIOS Y SUBVENCIONES	\$0.00	\$0.00
AYUDAS SOCIALES	\$0.00	\$0.00
PENSIONES Y JUBILACIONES	\$0.00	\$0.00
TRANSFERENCIAS A FIDEICOMISOS, MANDATOS Y CONTRATOS ANÁLOGOS	\$0.00	\$0.00
TRANSFERENCIAS A LA SEGURIDAD SOCIAL	\$0.00	\$0.00
DONATIVOS	\$0.00	\$0.00
TRANSFERENCIAS AL EXTERIOR	\$0.00	\$0.00
PARTICIPACIONES	\$0.00	\$0.00
APORTACIONES	\$0.00	\$0.00
CONVENIOS	\$0.00	\$0.00
OTRAS APLICACIONES DE OPERACIÓN	\$0.00	\$0.00
<b>FLUJOS NETOS DE EFECTIVO POR ACTIVIDADES DE OPERACIÓN</b>	<b>\$3,972,172.38</b>	<b>\$0.00</b>
<b>FLUJOS DE EFECTIVO DE LAS ACTIVIDADES DE INVERSIÓN</b>		
<b>ORIGEN</b>	<b>\$0.00</b>	<b>\$0.00</b>
BIENES INMUEBLES, INFRAESTRUCTURA Y CONSTRUCCIONES EN PROCESO	\$0.00	\$0.00
BIENES MUEBLES	\$0.00	\$0.00
OTROS ORIGENES DE INVERSIÓN	\$0.00	\$0.00
<b>APLICACIÓN</b>	<b>\$22,413.71</b>	<b>\$0.00</b>
BIENES INMUEBLES, INFRAESTRUCTURA Y CONSTRUCCIONES EN PROCESO	\$0.00	\$0.00
BIENES MUEBLES	\$13,179.53	\$0.00
OTRAS APLICACIONES DE INVERSIÓN	\$9,234.18	\$0.00
<b>FLUJOS NETOS DE EFECTIVO POR ACTIVIDADES DE INVERSIÓN</b>	<b>-\$22,413.71</b>	<b>\$0.00</b>
<b>FLUJO DE EFECTIVO DE LAS ACTIVIDADES DE FINANCIAMIENTO</b>		
<b>ORIGEN</b>	<b>\$0.00</b>	<b>\$0.00</b>
ENDEUDAMIENTO NETO	\$0.00	\$0.00
INTERNO	\$0.00	\$0.00
EXTERNO	\$0.00	\$0.00
OTROS ORIGENES DE FINANCIAMIENTO	\$0.00	\$0.00
<b>APLICACIÓN</b>	<b>\$0.00</b>	<b>\$0.00</b>
SERVICIOS DE LA DEUDA	\$0.00	\$0.00
INTERNO	\$0.00	\$0.00
EXTERNO	\$0.00	\$0.00
OTRAS APLICACIONES DE FINANCIAMIENTO	\$0.00	\$0.00
<b>FLUJOS NETOS DE EFECTIVO POR ACTIVIDADES DE FINANCIAMIENTO</b>	<b>\$0.00</b>	<b>\$0.00</b>
<b>INCREMENTO/DISMINUCIÓN NETA EN EL EFECTIVO Y EQUIVALENTES AL EFECTIVO</b>	<b>\$3,949,758.67</b>	<b>\$0.00</b>
<b>EFECTIVO Y EQUIVALENTES AL EFECTIVO AL INICIO DEL EJERCICIO</b>	<b>\$3,200,814.41</b>	<b>\$0.00</b>

# INSTITUTO DE TRANSPARENCIA, INFORMACIÓN PÚBLICA Y ESTADO DE JALISCO


## Estado de Flujos de Efectivo

Del 01/ene/2022 Al 30/sep./2022

(Cifras en Pesos)

Concepto	2022	2021
EFFECTIVO Y EQUIVALENTES AL EFECTIVO AL FINAL DEL EJERCICIO	\$7,150,573.08	\$0.00

"Bajo protesta de decir verdad declaramos que los Estados Financieros y sus notas, son razonablemente correctos y son responsabilidad del emisor".

  
\_\_\_\_\_  
SANDRA SARAHÍ MARTÍNEZ MUNGUÍA

Elaboro: COORDINADORA DE FINANZAS

\_\_\_\_\_  
SALVADOR ROMERO ESPINOSA

Autorizo: COMISIONADO PRESIDENTE

  
\_\_\_\_\_  
RUTH ISELA CASTANEDA AVILA

Reviso: DIRECTORA DE ADMINISTRACIÓN

# INSTITUTO DE TRANSPARENCIA, INFORMACIÓN PÚBLICA Y PROTECCIÓN DE DATOS PERSONALES

**ESTADO DE JALISCO**  
**Estado Analítico del Activo**  
**Del 01/ene./2022 al 30/sep./2022**  
 (Cifras en Pesos)

Concepto	Saldo Inicial	Cargos del periodo	Abonos del periodo	Saldo Final	Variación del Periodo
<b>ACTIVO</b>	<b>\$4,490,464.96</b>	<b>\$128,103,615.47</b>	<b>\$124,268,361.96</b>	<b>\$8,325,718.47</b>	<b>\$3,835,253.51</b>
ACTIVO CIRCULANTE	\$3,412,959.63	\$128,081,201.76	\$124,268,361.96	\$7,225,799.43	\$3,812,839.80
EFFECTIVO Y EQUIVALENTES	\$3,200,814.41	\$83,803,560.09	\$79,853,801.74	\$7,150,572.76	\$3,949,758.35
DERECHOS A RECIBIR EFECTIVO O EQUIVALENTES	\$212,145.22	\$44,277,641.67	\$44,414,560.22	\$75,226.67	-\$136,918.55
DERECHOS A RECIBIR BIENES O SERVICIOS	\$0.00	\$0.00	\$0.00	\$0.00	\$0.00
INVENTARIOS	\$0.00	\$0.00	\$0.00	\$0.00	\$0.00
ALMACENES	\$0.00	\$0.00	\$0.00	\$0.00	\$0.00
ESTIMACIÓN POR PÉRDIDA O DETERIORO DE ACTIVOS CIRCULANTES	\$0.00	\$0.00	\$0.00	\$0.00	\$0.00
OTROS ACTIVOS CIRCULANTES	\$0.00	\$0.00	\$0.00	\$0.00	\$0.00
<b>ACTIVO NO CIRCULANTE</b>	<b>\$1,077,505.33</b>	<b>\$22,413.71</b>	<b>\$0.00</b>	<b>\$1,099,919.04</b>	<b>\$22,413.71</b>
INVERSIONES FINANCIERAS A LARGO PLAZO	\$0.00	\$0.00	\$0.00	\$0.00	\$0.00
DERECHOS A RECIBIR EFECTIVO O EQUIVALENTES A LARGO PLAZO	\$0.00	\$0.00	\$0.00	\$0.00	\$0.00
BIENES INMUEBLES, INFRAESTRUCTURA Y CONSTRUCCIONES EN PROCESO	\$0.00	\$0.00	\$0.00	\$0.00	\$0.00
BIENES MUEBLES	\$9,919,160.95	\$13,179.53	\$0.00	\$9,932,340.48	\$13,179.53
ACTIVOS INTANGIBLES	\$906,772.77	\$9,234.18	\$0.00	\$916,006.95	\$9,234.18
DEPRECIACIÓN, DETERIORO Y AMORTIZACIÓN ACUMULADA DE BIENES	-\$9,915,228.39	\$0.00	\$0.00	-\$9,915,228.39	\$0.00
ACTIVOS DIFERIDOS	\$166,800.00	\$0.00	\$0.00	\$166,800.00	\$0.00
ESTIMACIÓN POR PÉRDIDA O DETERIORO DE ACTIVOS NO CIRCULANTES	\$0.00	\$0.00	\$0.00	\$0.00	\$0.00
OTROS ACTIVOS NO CIRCULANTES	\$0.00	\$0.00	\$0.00	\$0.00	\$0.00

"Bajo protesta de decir verdad declaramos que los Estados Financieros y sus notas, son razonablemente correctos y son responsabilidad del emisor".

SANDRA SARAHI MARTÍNEZ MUNGUÍA  
 Elabora: COORDINADORA DE FINANZAS

RUTH ISELA CASTANEDA AVILA  
 Reviso: DIRECTORA DE ADMINISTRACIÓN

SALVADOR ROMERO ESPINOSA  
 Autorizo: COMISIONADO PRESIDENTE

# INSTITUTO DE TRANSPARENCIA, INFORMACIÓN PÚBLICA Y PROTECCIÓN DE DATOS PERSONALES

## ESTADO DE JALISCO

Estado Analítico de la Deuda y Otros Pasivos  
Del 01/ene./2022 Al 30/sep./2022  
(Cifras en Pesos)

Denominación de las Deudas	Moneda de Contratación	Institución o País Acreedor	Saldo Inicial del Periodo	Saldo Final del Periodo
<b>DEUDA PÚBLICA</b>				
<b>Deuda Interna</b>				
<b>Corto Plazo</b>				
Instituciones de Crédito	Peso	México	\$0.00	\$0.00
Títulos y Valores	Peso	México	\$0.00	\$0.00
Arrendamientos Financieros	Peso	México	\$0.00	\$0.00
<b>Deuda Externa</b>				
Organismos Financieros Internacionales	Peso	México	\$0.00	\$0.00
Deuda Bilateral	Peso	México	\$0.00	\$0.00
Títulos y Valores	Peso	México	\$0.00	\$0.00
Arrendamientos Financieros	Peso	México	\$0.00	\$0.00
<b>Subtotal de Deuda Pública a Corto Plazo</b>	<b>Peso</b>	<b>México</b>	<b>\$0.00</b>	<b>\$0.00</b>
<b>Largo Plazo</b>				
<b>Deuda Interna</b>				
Instituciones de Crédito	Peso	México	\$0.00	\$0.00
Títulos y Valores	Peso	México	\$0.00	\$0.00
Arrendamientos Financieros	Peso	México	\$0.00	\$0.00
<b>Deuda Externa</b>				
Organismos Financieros Internacionales	Peso	México	\$0.00	\$0.00
Deuda Bilateral	Peso	México	\$0.00	\$0.00
Títulos y Valores	Peso	México	\$0.00	\$0.00
Arrendamientos Financieros	Peso	México	\$0.00	\$0.00
<b>Subtotal de Deuda Pública a Largo Plazo</b>	<b>Peso</b>	<b>México</b>	<b>\$0.00</b>	<b>\$0.00</b>
<b>Total de Otros Pasivos</b>	<b>Peso</b>	<b>México</b>	<b>\$1,433,764.81</b>	<b>\$1,859,989.43</b>
<b>Total de Deuda Pública y Otros Pasivos</b>	<b>Peso</b>	<b>México</b>	<b>\$1,433,764.81</b>	<b>\$1,859,989.43</b>

# INSTITUTO DE TRANSPARENCIA, INFORMACIÓN PÚBLICA Y PROTECCIÓN DE DATOS PERSONALES ESTADO DE JALISCO

Estado Analítico de la Deuda y Otros Pasivos  
Del 01/ene./2022 Al 30/sep./2022  
(Cifras en Pesos)

Denominación de las Deudas	Moneda de Contratación	Institución o País Acreedor	Saldo Inicial del Periodo	Saldo Final del Periodo
DEUDA PÚBLICA				

"Bajo protesta de decir verdad declaramos que los Estados Financieros y sus notas, son razonablemente correctos y son responsabilidad del emisor".

SANDRA SARAHI MARTINEZ MUNGUÍA  
Elaboro: COORDINADORA DE FINANZAS

RUTH ISEÑA CASTAÑEDA AVILA  
Reviso: DIRECTORA DE ADMINISTRACIÓN

SALVADOR ROMERO ESPINOSA  
Autorizo: COMISIONADO PRESIDENTE

# INSTITUTO DE TRANSPARENCIA, INFORMACIÓN PÚBLICA Y ESTADO DE JALISCO

Informe de Pasivos Contingentes  
al 30/sep./2022

"En Cumplimiento a lo dispuesto en los artículos 46, Fracción I, Inciso f), y 52 de la Ley General de Contabilidad Gubernamental y de conformidad con lo establecido en el Capítulo VII, Numeral, II, Inciso h) del Manual de Contabilidad Gubernamental emitido por el CONAC, el Ente Público informa lo siguiente:"

SIN INFORMACIÓN QUE REVELAR

"Bajo protesta de decir verdad declaramos que los Estados Financieros y sus notas, son razonablemente correctos y son responsabilidad del emisor".

  
\_\_\_\_\_  
SANDRA SARAHI MARTINEZ MUNGUIA

Elaboro: COORDINADORA DE FINANZAS

\_\_\_\_\_  
SALVADOR ROMERO ESPINOSA

Autorizo: COMISIONADO PRESIDENTE

  
\_\_\_\_\_  
RUTH ISELA CASTANEDA AVILA

Reviso: DIRECTORA DE ADMINISTRACIÓN



INSTITUTO DE TRANSPARENCIA, INFORMACIÓN PÚBLICA Y PROTECCIÓN DE DATOS PERSONALES  
ESTADO DE JALISCO

# INSTITUTO DE TRANSPARENCIA, INFORMACIÓN PÚBLICA Y PROTECCIÓN DE DATOS PERSONALES ESTADO DE JALISCO

Conciliación entre los Ingresos Presupuestarios y Contables  
Correspondiente Del 01/ene./2022 al 30/sep./2022

<b>1.- TOTAL DE INGRESOS PRESUPUESTARIOS</b>		<b>\$44,003,103.91</b>
<b>2. MÁS INGRESOS CONTABLES NO PRESUPUESTARIOS</b>		<b>\$0.00</b>
2.1 INGRESOS FINANCIEROS		\$0.00
2.2 INCREMENTO POR VARIACIÓN DE INVENTARIOS		\$0.00
2.3 DISMINUCIÓN DEL EXCESO DE ESTIMACIONES POR PÉRDIDA O DETERIORO U OBSOLESCENCIA		\$0.00
2.4 DISMINUCIÓN DEL EXCESO DE PROVISIONES		\$0.00
2.5 OTROS INGRESOS Y BENEFICIOS VARIOS		\$0.00
2.6 OTROS INGRESOS CONTABLES NO PRESUPUESTARIOS		\$0.00
<b>3. MENOS INGRESOS PRESUPUESTARIOS NO CONTABLES</b>		<b>\$0.00</b>
3.1 APROVECHAMIENTOS PATRIMONIALES		\$0.00
3.2 INGRESOS DERIVADOS DE FINANCIAMIENTOS		\$0.00
3.3 OTROS INGRESOS PRESUPUESTARIOS NO CONTABLES		\$0.00
<b>4. TOTAL DE INGRESOS CONTABLES</b>		<b>\$44,003,103.91</b>

SANDRA SARAHÍ MARTÍNEZ MUNGUÍA  
Elabora: COORDINADORA DE FINANZAS

SALVADOR ROMERO ESPINOSA  
Autorizo: COMISIONADO PRESIDENTE

RUTH ISELA CASTAÑEDA AVILA  
Reviso: DIRECTORA DE ADMINISTRACIÓN

# INSTITUTO DE TRANSPARENCIA, INFORMACIÓN PÚBLICA Y PROTECCIÓN DE DATOS PERSONALES

ESTADO DE JALISCO  
Conciliación entre los Egresos Presupuestarios y los Gastos Contables  
Correspondiente Del 01/ene./2022 al 30/sep./2022

1.-TOTAL DE EGRESOS PRESUPUESTARIOS	\$40,635,467.89
<b>2. MENOS EGRESOS PRESUPUESTARIOS NO CONTABLES</b>	<b>\$22,413.71</b>
2.1 MATERIAS PRIMAS Y MATERIALES DE PRODUCCIÓN Y COMERCIALIZACIÓN	\$0.00
2.2 MATERIALES Y SUMINISTROS	\$0.00
2.3 MOBILIARIO Y EQUIPO DE ADMINISTRACIÓN	\$13,179.53
2.4 MOBILIARIO Y EQUIPO EDUCACIONAL Y RECREATIVO	\$0.00
2.5 EQUIPO E INSTRUMENTAL MÉDICO Y DE LABORATORIO	\$0.00
2.6 VEHÍCULOS Y EQUIPO DE TRANSPORTE	\$0.00
2.7 EQUIPO DE DEFENSA Y SEGURIDAD	\$0.00
2.8 MAQUINARIA, OTROS EQUIPOS Y HERRAMIENTAS	\$0.00
2.9 ACTIVOS BIOLÓGICOS	\$0.00
2.10 BIENES INMUEBLES	\$0.00
2.11 ACTIVOS INTANGIBLES	\$9,234.18
2.12 OBRA PÚBLICA EN BIENES DE DOMINIO PÚBLICO	\$0.00
2.13 OBRA PÚBLICA EN BIENES PROPIOS	\$0.00
2.14 ACCIONES Y PARTICIPACIONES DE CAPITAL	\$0.00
2.15 COMPRA DE TÍTULOS Y VALORES	\$0.00
2.16 CONCESIÓN DE PRÉSTAMOS	\$0.00
2.17 INVERSIONES EN FIDEICOMISOS, MANDATOS Y OTROS ANÁLOGOS	\$0.00
2.18 PROVISIONES PARA CONTINGENCIAS Y OTRAS EROGACIONES ESPECIALES	\$0.00
2.19 AMORTIZACIÓN DE LA DEUDA PÚBLICA	\$0.00
2.20 ADEUDOS DE EJERCICIOS FISCALES ANTERIORES (ADEFAS)	\$0.00
2.21 OTROS EGRESOS PRESUPUESTARIOS NO CONTABLES	\$0.00
<b>3. MÁS GASTOS CONTABLES NO PRESUPUESTARIOS</b>	<b>\$0.00</b>
3.1 ESTIMACIONES, DEPRECIACIONES, DETERIORES, OBSOLESCENCIA Y AMORTIZACIONES	\$0.00
3.2 PROVISIONES	\$0.00
3.3 DISMINUCIÓN DE INVENTARIOS	\$0.00
3.4 AUMENTO POR INSUFICIENCIA DE ESTIMACIONES POR PÉRDIDA O DETERIORO U OBSOLESCENCIA	\$0.00
3.5 AUMENTO POR INSUFICIENCIA DE PROVISIONES	\$0.00
3.6 OTROS GASTOS	\$0.00






# INSTITUTO DE TRANSPARENCIA, INFORMACIÓN PÚBLICA Y PROTECCIÓN DE DATOS PERSONALES ESTADO DE JALISCO

Conciliación entre los Egresos Presupuestarios y los Gastos Contables  
Correspondiente Del 01/ene./2022 al 30/sep./2022

3.7 OTROS GASTOS CONTABLES NO PRESUPUESTARIOS	\$0.00
<b>4. TOTAL DE GASTOS CONTABLES</b>	<b>\$40,613,054.18</b>

  
SANDRA SARAHÍ MARTÍNEZ MUNGUÍA  
Elaboro: COORDINADORA DE FINANZAS

  
RUTH ISELA CASTANEDA AVILA  
Reviso: DIRECTORA DE ADMINISTRACIÓN

\_\_\_\_\_  
SALVADOR ROMERO ESPINOSA  
Autorizo: COMISIONADO PRESIDENTE



INSTITUTO DE TRANSPARENCIA, INFORMACIÓN PÚBLICA Y PROTECCIÓN DE DATOS PERSONALES DEL ESTADO DE JALISCO

AL 30 DE SEPTIEMBRE DE 2022

INSTITUTO DE TRANSPARENCIA, INFORMACIÓN PÚBLICA Y PROTECCIÓN DE DATOS PERSONALES DEL ESTADO DE JALISCO

Con el propósito de dar cumplimiento a los artículos 46 y 49 de la Ley General de Contabilidad Gubernamental, los entes públicos deberán acompañar notas a los estados financieros cuyos rubros así lo requieran teniendo presente los postulados de revelación suficiente e importancia relativa con la finalidad, que la información sea de mayor utilidad para los usuarios.

A continuación se presentan los tres tipos de notas que acompañan a los estados, a saber:

- a) Notas de desglose;
- b) Notas de memoria (cuentas de orden), y
- c) Notas de gestión administrativa.

a) NOTAS DE DESGLOSE

I) NOTAS AL ESTADO DE SITUACIÓN FINANCIERA

Activo

- Efectivo y Equivalentes

1. Se informará acerca de los fondos con afectación específica, el tipo y monto de los mismos; de las inversiones financieras se revelará su tipo y monto, su clasificación en corto y largo plazo separando aquellas que su vencimiento sea menor a 3 meses.

A continuación se relacionan las cuentas que integran el rubro de efectivo y equivalentes:

Concepto	2022	2021
BANCOS/TESORERÍA	\$ 7,145,572.76	\$ 3,200,814.41
INVERSIONES TEMPORALES (HASTA 3 MESES)	\$ .00	\$ .00
FONDOS CON AFECTACIÓN ESPECÍFICA	\$ .00	\$ .00
Suma	7,145,572.76	3,200,814.41

Efectivo

Representa el monto en dinero propiedad del ente público en caja y aquel que está a su cuidado y administración

Concepto	Importe
CAJA CHICA	\$ 5,000.00
Suma \$	5,000.00

Bancos/Tesorería

Representa el monto de efectivo disponible propiedad de ENTE/INSTITUTO, en instituciones bancarias, su importe se integra por:

Banco	Importe
SANTANDER SERFIN S.A.	\$ 6,035,971.58
BBVA MEXICO S.A.	\$ 1,082,819.97

BANSI S.A.	\$ 26,781.21
	\$ .00
<b>Suma</b>	<b>7,145,572.76</b>

**Inversiones Temporales**

Representa el monto de efectivo invertido por **ENTE/INSTITUTO**, la cual se efectúa a plazos que van de inversión a la vista hasta 90 días, su importe se integra por:

Actualmente el Instituto no cuenta con Inversiones Temporales

**Fondos con Afectación Específica**

Representan el monto de los fondos con afectación específica que deben financiar determinados gastos o actividades.

Actualmente el Instituto no cuenta con Inversiones Temporales

- **Derechos a recibir Efectivo y Equivalentes y Bienes o Servicios a Recibir**

2. *Por tipo de contribución se informará el monto que se encuentre pendiente de cobro y por recuperar de hasta cinco ejercicios anteriores, asimismo se deberán considerar los montos sujetos a algún tipo de juicio con una antigüedad mayor a la señalada y la factibilidad de cobro.*

Concepto	2022	2021
CUENTAS POR COBRAR A CORTO PLAZO	\$ .00	\$ .00
DEUDORES DIVERSOS POR COBRAR A CORTO PLAZO	\$ 75,226.67	\$ 212,145.22
OTROS DERECHOS A RECIBIR EFECTIVO O EQUIVALENTES A CORTO PLAZO	\$ .00	\$ .00
<b>Suma</b>	<b>75,226.67</b>	<b>212,145.22</b>

Las Cuentas por Cobrar a Corto Plazo se integran por:

Concepto	2022	2022
CUENTAS POR COBRAR A CORTO PLAZO	\$ .00	\$0.00
<b>Suma</b>	<b>0.00</b>	

**Deudores Diversos por Cobrar a Corto Plazo**

Representa el monto de los derechos de cobro a favor del ente público por gastos por comprobar, principalmente relacionados con viáticos.

Concepto	2022	2021
DEUDORES DIVERSOS POR COBRAR A CORTO PLAZO	\$ 75,226.67	\$ 212,145.22

**Otros Derechos a recibir Efectivo y Equivalentes a Corto Plazo**

Representan los derechos de cobro originados en el desarrollo de las actividades del ente público, de los cuales se espera recibir una contraprestación representada en recursos, bienes o servicios; en un plazo menor o igual a doce meses, no incluidos en las cuentas anteriores,

Concepto	2022	2021

OTROS DERECHOS A RECIBIR EFECTIVO O EQUIVALENTES A CORTO PLAZO \$ .00

3. Se elaborará, de manera agrupada, los derechos a recibir efectivo y equivalentes, y bienes o servicios a recibir, (excepto cuentas por cobrar de contribuciones o fideicomisos que se encuentran dentro de inversiones financieras, participaciones y aportaciones de capital) en una desagregación por su vencimiento en días a 90, 180, menor o igual a 365 y mayor a 365. Adicionalmente, se informará de las características cualitativas relevantes que le afecten a estas cuentas.

• **Bienes Disponibles para su Transformación o Consumo (inventarios)**

4. Se clasificarán como bienes disponibles para su transformación aquéllos que se encuentren dentro de la cuenta Inventarios. Esta nota aplica para aquellos entes públicos que realicen algún proceso de transformación y/o elaboración de bienes. En la nota se informará del sistema de costo y método de valuación aplicados a los inventarios, así como la conveniencia de su aplicación dada la naturaleza de los mismos. Adicionalmente, se revelará el impacto en la información financiera por cambios en el método o sistema.

Actualmente el Instituto no cuenta Bienes Disponibles para su Transformación o Consumo (inventarios)

5. De la cuenta Almacén se informará acerca del método de valuación, así como la conveniencia de su aplicación. Adicionalmente, se revelará el impacto en la información financiera por cambios en el método.

• **Inversiones Financieras**

6. De la cuenta Inversiones financieras, que considera los fideicomisos, se informará de éstos los recursos asignados por tipo y monto, y características significativas que tengan o puedan tener alguna incidencia en las mismas.

7. Se informará de las inversiones financieras, los saldos de las participaciones y aportaciones de capital.

Actualmente el Instituto no cuenta con Inversiones Financieras

• **Bienes Muebles, Inmuebles e Intangibles**

8. Se informará de manera agrupada por cuenta, los rubros de Bienes Muebles e Inmuebles, el monto de la depreciación del ejercicio y la acumulada, el método de depreciación, tasas aplicadas y los criterios de aplicación de los mismos. Asimismo, se informará de las características significativas del estado en que se encuentren los activos.

9. Se informará de manera agrupada por cuenta, los rubros de activos intangibles y diferidos, su monto y naturaleza, amortización acumulada, tasa y método aplicados.

**Bienes Inmuebles, Infraestructura y Construcciones en Proceso**

Se integra de la siguiente manera:

Concepto	2022	2021
TERRENOS	\$ .00	\$ .00
OTROS BIENES INMUEBLES	\$ .00	\$ .00
<b>Subtotal BIENES INMUEBLES, INFRAESTRUCTURA Y CONSTRUCCIONES EN PROCESO</b>	<b>0</b>	<b>0</b>

Bienes Muebles, Intangibles y Depreciaciones

Se integran de la siguiente manera:

Concepto	2022	2021
MOBILIARIO Y EQUIPO DE ADMINISTRACIÓN	\$ 5,767,392.76	\$ 5,754,213.23
MOBILIARIO Y EQUIPO EDUCACIONAL Y RECREATIVO	\$ 385,073.76	\$ 385,073.76
VEHICULOS Y EQUIPO DE TRANSPORTE	\$ 2,832,869.16	\$ 2,832,869.16
MAQUINARIA, OTROS EQUIPOS Y HERRAMIENTAS	\$ 947,004.80	\$ 947,004.80
<b>Subtotal BIENES MUEBLES</b>	<b>9932340.48</b>	<b>9919160.95</b>
SOFTWARE	\$ 898,163.04	\$ 888,928.86
LICENCIAS	\$ 17,843.91	\$ 17,843.91
<b>Subtotal ACTIVOS INTANGIBLES</b>	<b>916006.95</b>	<b>906772.77</b>
DEPRECIACIÓN ACUMULADA DE BIENES MUEBLES	\$ 9,915,228.39	\$ 9,915,228.39
RECIACIÓN, DETERIORO Y AMORTIZACIÓN ACUMULADA DE BIENES	9915228.39	9915228.39
<b>Suma</b>	<b>20763575.82</b>	<b>20741162.11</b>

**Activo Diferido**

Se integran de la siguiente manera:

Concepto	2022	2021
	\$ .00	\$ .00

• **Estimaciones y Deterioros**

10. Se informarán los criterios utilizados para la determinación de las estimaciones; por ejemplo: estimación de cuentas incobrables, estimación de inventarios, deterioro de activos biológicos y cualquier otra que aplique.

• **Otros Activos**

11. De las cuentas de otros activos se informará por tipo circulante o no circulante, los montos totales asociados y sus características cualitativas significativas que les impacten financieramente.

**Pasivo**

1. Se elaborará una relación de las cuentas y documentos por pagar en una desagregación por su vencimiento en días a 90, 180, menor o igual a 365 y mayor a 365. Asimismo, se informará sobre la factibilidad del pago de dichos pasivos.

2. Se informará de manera agrupada los recursos localizados en Fondos de Bienes de Terceros en Administración y/o en Garantía a corto y largo plazo, así como la naturaleza de dichos recursos y sus características cualitativas significativas que les afecten o pudieran afectarles financieramente.

3. Se informará de las cuentas de los pasivos diferidos y otros, su tipo, monto y naturaleza, así como las características significativas que les impacten o pudieran impactarles financieramente.

Concepto	2022	2021
PASIVO CIRCULANTE	\$ 1,859,989.43	\$ 1,433,764.81
PASIVO NO CIRCULANTE	\$ .00	\$ .00
<b>Suma de Pasivo</b>	<b>1859989.43</b>	<b>1433764.81</b>

- Pasivo Circulante

Destacan entre las principales partidas del Pasivo Circulante las siguientes:

Concepto	Importe
SERVICIOS PERSONALES POR PAGAR A CORTO PLAZO	\$ 149,223.28
RETENCIONES Y CONTRIBUCIONES POR PAGAR A CORTO PLAZO	\$ 1,625,092.45
INGRESOS POR CLASIFICAR	\$ 20.00
PROVEEDORES POR PAGAR A CORTO PLAZO	\$ 84,756.64
OTRAS CUENTAS POR PAGAR A CORTO PLAZO	\$ 897.06
<b>Suma PASIVO CIRCULANTE</b>	<b>1859989.43</b>

- Pasivo No Circulante

Destacan entre las principales partidas del Pasivo No Circulante las siguientes:

Concepto	2022
PROVISIÓN PARA CONTINGENCIAS A LARGO PLAZO	\$ .00
<b>Suma de Pasivos a Largo Plazo</b>	<b>0</b>

## II) NOTAS AL ESTADO DE ACTIVIDADES

### Ingresos de Gestión

1. De los rubros de impuestos, cuotas y aportaciones de seguridad social, contribuciones de mejoras, derechos, productos, aprovechamientos, y de ingresos por venta de bienes y prestación de servicios, los cuales están armonizados con los rubros del Clasificador por Rubros de Ingresos, se informarán los montos totales y cualquier característica significativa

Participaciones, Aportaciones, Convenios, Incentivos Derivados de la Colaboración Fiscal, Fondos Distintos de Aportaciones, Transferencias, Asignaciones, Subsidios y Subvenciones, y Pensiones y Jubilaciones

2. De los rubros de participaciones, aportaciones, convenios, incentivos derivados de la colaboración fiscal, fondos distintos de aportaciones, transferencias, asignaciones, subsidios y subvenciones, y pensiones y jubilaciones, los cuales están armonizados con los rubros del Clasificador por Rubros de Ingresos, se informarán los montos totales y cualquier característica significativa.

Concepto	Importe
Subtotal PARTICIPACIONES \$	\$ .00
Subtotal APORTACIONES \$	\$ .00
Subtotal CONVENIOS \$	\$ .00
<b>Subtotal PARTICIPACIONES \$</b>	<b>-</b>
<b>Subtotal APORTACIONES \$</b>	<b>-</b>
<b>Subtotal CONVENIOS \$</b>	<b>-</b>
<b>INCENTIVOS DERIVADOS DE LA COLABORACIÓN FISCAL</b>	<b>\$ .00</b>

Subtotal INCENTIVOS DERIVADOS DE LA COLABORACIÓN FISCAL		\$
FONDOS DISTINTOS DE APORTACIONES		\$ .00
Subtotal FONDOS DISTINTOS DE APORTACIONES		\$ -
TRANSFERENCIAS Y ASIGNACIONES		\$ .00
Subtotal TRANSFERENCIAS Y ASIGNACIONES		\$ -
SUBSIDIOS Y SUBVENCIONES		\$ 44,001,599.96
Subtotal SUBSIDIOS Y SUBVENCIONES		44,001,599.96
PENSIONES Y JUBILACIONES		\$ .00
Subtotal PENSIONES Y JUBILACIONES		\$ -

Otros Ingresos y Beneficio

3. De los rubros de *Ingresos Financieros, Incremento por Variación de Inventarios, Disminución del Exceso de Estimaciones por Pérdida o Deterioro* u *Obsolescencia, Disminución del Exceso de Provisiones, y de Otros Ingresos y Beneficios Varios*, se informarán los montos totales y cualquier característica significativa.

Gastos y Otras Pérdidas:

1. Explicar aquellas cuentas de gastos de funcionamiento, transferencias, subsidios y otras ayudas, participaciones y aportaciones, otros gastos y pérdidas extraordinarias, así como los ingresos y gastos extraordinarios, que en lo individual representen el 10% o más del total de los gastos.

Concepto	Importe
GASTOS DE FUNCIONAMIENTO	\$ 40,594,074.71
TRANSFERENCIAS, ASIGNACIONES, SUBSIDIOS Y OTRAS AYUDAS	\$ .00
PARTICIPACIONES Y APORTACIONES	\$ .00
INTERESES, COMISIONES Y OTROS GASTOS DE LA DEUDA PÚBLICA	\$ .00
OTROS GASTOS Y PÉRDIDAS EXTRAORDINARIAS	\$ .00
<b>Suma de GASTOS Y OTRAS PÉRDIDAS</b>	<b>\$ 40,594,074.71</b>

A su vez se presentan aquellos rubros que en forma individual representan el 8.0% o más del total de los gastos:

Concepto	Importe	%
REMUNERACIONES AL PERSONAL DE CARÁCTER PERMANENTE	\$ 24,280,902.97	60%
SERVICIOS PROFESIONALES, CIENTÍFICOS Y TÉCNICOS Y OTROS SERVICIOS	\$ 323,468.49	1%
SEGURIDAD SOCIAL	\$ 5,689,247.32	14%

III) NOTAS AL ESTADO DE VARIACIÓN EN LA HACIENDA PÚBLICA

1. Se informará de manera agrupada, acerca de las modificaciones al patrimonio contribuido por tipo, naturaleza y monto.

2. Se informará de manera agrupada, acerca del monto y procedencia de los recursos que modifican al patrimonio generado.

En el periodo que se informa no hubo variaciones al Patrimonio Contribuido  
 En el periodo que se informa el patrimonio generado, procede de la recepción de las aportaciones ordinarias tanto por las entidades federativas y la Secretaría de Hacienda y Crédito Público, así como por la recepción de aportaciones extraordinarias tanto de entidades federativas y municipios.

**IV) NOTAS AL ESTADO DE FLUJOS DE EFECTIVO**

**Efectivo y equivalentes**

1. Presentar el análisis de las cifras del periodo actual (20XXN) y periodo anterior (20XXN-1) del Efectivo y Equivalentes al Efectivo, al Final del Ejercicio del Estado de Flujos de Efectivo, respecto a la

Concepto	2022	2021
EFECTIVO	\$ 5,000.00	\$ .00
BANCOS/TESORERÍA	\$ 7,145,572.76	\$ .00
BANCOS/DEPENDENCIAS Y OTROS	\$ .00	\$ .00
INVERSIONES TEMPORALES (HASTA 3 MESES)	\$ -	\$ .00
FONDOS CON AFECTACIÓN ESPECÍFICA	\$ -	\$ .00
DEPÓSITOS DE FONDOS DE TERCEROS EN GA	\$ .00	\$ .00
OTROS EFECTIVOS Y EQUIVALENTES	\$ .00	\$ .00
<b>EFECTIVO Y EQUIVALENTES</b>	<b>7150572.76</b>	<b>0</b>

2. Presentar el análisis de las cifras del periodo actual (20XXN) y periodo anterior (20XXN-1) del Efectivo y Equivalentes al Efectivo, al Final del Ejercicio del Estado de Flujos de Efectivo, respecto a la

Concepto	2022	2021
<b>Resultado del Ejercicio Ahorro /Desahorro</b>		
<i>Movimientos de partidas (o rubros) que no afectan al efectivo.</i>		
Depreciación		
Amortización		
Incrementos en las provisiones		
Incremento en inversiones producido por revaluación		
Ganancia/pérdida en venta de bienes muebles, inmuebles e intangibles		
Incremento en cuentas por cobrar		
<b>Flujos de Efectivo Netos de las Actividades de Operación</b>		

Los conceptos incluidos en los movimientos de partidas (o rubros) que no afectan al efectivo, que



aparecen en el cuadro anterior no son exhaustivos y tienen como finalidad mostrar algunos ejemplos para elaborar este cuadro.

V) **CONCILIACIÓN ENTRE LOS INGRESOS PRESUPUESTARIOS Y CONTABLES, ASÍ COMO ENTRE LOS EGRESOS PRESUPUESTARIOS Y LOS GASTOS CONTABLES**

La conciliación se presentará atendiendo a lo dispuesto por el Acuerdo por el que se emite el formato de conciliación entre los ingresos presupuestarios y contables, así como entre los egresos presupuestarios y los gastos contables.

b) **NOTAS DE MEMORIA (CUENTAS DE ORDEN)**

Las cuentas de orden se utilizan para registrar movimientos de valores que no afecten o modifiquen el balance del ente contable, sin embargo, su incorporación en libros es necesaria con fines de recordatorio contable, de control y en general sobre los aspectos administrativos, o bien, para consignar sus derechos o responsabilidades contingentes que puedan, o no, presentarse en el futuro.

Las cuentas que se manejan para efectos de estas Notas son las siguientes:

**Cuentas de Orden Contables y Presupuestarias:**

**Contables:**

Valores

Emisión de obligaciones

Avales y garantías

Juicios

Contratos para Inversión Mediante Proyectos para Prestación de Servicios (PPS) y Similares

Bienes concesionados o en comodato

Concepto	Importe
VALORES	\$ .00
EMISIÓN DE OBLIGACIONES	\$ .00
AVALES Y GARANTÍAS	\$ .00
JUICIOS	\$ .00
INVERSIÓN MEDIANTE PROYECTOS PARA PRESTACIÓN DE SERVICIOS (PPS) Y BIENES EN CONCESIONADOS O EN COMODATO	\$ .00
<b>CUENTAS DE ORDEN CONTABLES</b>	<b>0</b>

**Presupuestarias:**

Cuentas de ingresos

Cuentas de egresos

Se informará, de manera agrupada, en las Notas a los Estados Financieros las cuentas de orden contables y cuentas de orden presupuestario, considerando al menos lo siguiente:

1. Los valores en custodia de instrumentos prestados a formadores de mercado e instrumentos de crédito recibidos en garantía de los formadores de mercado u otros.
2. Por tipo de emisión de instrumento: monto, tasa y vencimiento.
3. Los contratos firmados de construcciones por tipo de contrato.
4. El avance que se registra en las cuentas de orden presupuestarias, previo al cierre presupuestario de cada periodo que se reporte

### c) NOTAS DE GESTIÓN ADMINISTRATIVA

#### 1. Introducción

Los Estados Financieros de los entes públicos, proveen de información financiera a los principales usuarios de la misma, al Congreso y a los ciudadanos.

El objetivo del presente documento es la revelación del contexto y de los aspectos económicos-financieros más relevantes que influyeron en las decisiones del periodo, y que deberán ser considerados en la elaboración de los estados financieros para la mayor comprensión de los mismos y sus particularidades.

De esta manera, se informa y explica la respuesta del gobierno a las condiciones relacionadas con la información financiera de cada periodo de gestión; además, de exponer aquellas políticas que podrían afectar la toma de decisiones en periodos posteriores.

#### 2. Panorama Económico y Financiero

Se informará sobre las principales condiciones económico- financieras bajo las cuales el ente público estuvo operando; y las cuales influyeron en la toma de decisiones de la administración; tanto a nivel local como federal.

#### 3. Autorización e Historia

Se informará sobre:

- a) Fecha de creación del ente.
- b) Principales cambios en su estructura.

#### 4. Organización y Objeto Social

Se informará sobre:

- a) Objeto social.
- b) Principal actividad.
- c) Ejercicio fiscal.
- d) Régimen jurídico.
- e) Consideraciones fiscales del ente; revelar el tipo de contribuciones que esté obligado a pagar o retener.
- f) Estructura organizacional básica.
- g) Fideicomisos, mandatos y análogos de los cuales es fideicomitente o fideicomisario.

#### 5. Bases de Preparación de los Estados Financieros

Se informará sobre:

- a) Si se ha observado la normatividad emitida por el CONAC y las disposiciones legales aplicables.
- b) La normatividad aplicada para el reconocimiento, valuación y revelación de los diferentes rubros de la información financiera, así como las bases de medición utilizadas para la

- elaboración de los estados financieros; por ejemplo: costo histórico, valor de realización, valor razonable, valor de recuperación o cualquier otro método empleado y los criterios de aplicación de los mismos.
- c) Postulados básicos.
  - d) Normalidad supletoria. En caso de emplear varios grupos de normalidades (normalidades supletorias), deberá realizar la justificación razonable correspondiente, su alineación con los PBCG y a las características cualitativas asociadas descritas en el MCCG (documentos publicados en el Diario Oficial de la Federación, agosto 2009).
  - e) Para las entidades que por primera vez estén implementando la base devengado de acuerdo a la Ley de Contabilidad, deberán:
    - Revelar las nuevas políticas de reconocimiento;
    - Su plan de implementación;
    - Revelar los cambios en las políticas, la clasificación y medición de las mismas, así como su impacto en la información financiera, y
    - Presentar los últimos estados financieros con la normalidad anteriormente utilizada con las nuevas políticas para fines de comparación en la transición a la base devengado.

## 6. Políticas de Contabilidad Significativas

Se informará sobre:

- a) Actualización: se informará del método utilizado para la actualización del valor de los activos, pasivos y Hacienda Pública/Patrimonio y las razones de dicha elección. Así como informar de la desconexión o reconexión inflacionaria.
- b) Informar sobre la realización de operaciones en el extranjero y de sus efectos en la información financiera gubernamental.
- c) Método de valuación de la inversión en acciones de Compañías subsidiarias no consolidadas y asociadas.
- d) Sistema y método de valuación de inventarios y costo de lo vendido.
- e) Beneficios a empleados: revelar el cálculo de la reserva actuarial, valor presente de los ingresos esperados comparado con el valor presente de la estimación de gastos tanto de los beneficiarios actuales como futuros.
- f) Provisiones: objetivo de su creación, monto y plazo.
- g) Reservas: objetivo de su creación, monto y plazo.
- h) Cambios en políticas contables y corrección de errores junto con la revelación de los efectos que se tendrá en la información financiera del ente público, ya sea retrospectivos o prospectivos.
- i) Reclasificaciones: se deben revelar todos aquellos movimientos entre cuentas por efectos de cambios en los tipos de operaciones.
- j) Depuración y cancelación de saldos.

## 7. Posición en Moneda Extranjera y Protección por Riesgo Cambiario

Se informará sobre:

- a) Activos en moneda extranjera.
  - b) Pasivos en moneda extranjera.
  - c) Posición en moneda extranjera.
  - d) Tipo de cambio.
  - e) Equivalente en moneda nacional.
- Lo anterior, por cada tipo de moneda extranjera que se encuentre en los rubros de activo y pasivo. Adicionalmente, se informará sobre los métodos de protección de riesgo por variaciones en el tipo de cambio.

## 8. Reporte Analítico del Activo

Debe mostrar la siguiente información:

- a) Vida útil o porcentajes de depreciación, deterioro o amortización utilizados en los diferentes tipos de activos.
- b) Cambios en el porcentaje de depreciación o valor residual de los activos.
- c) Importe de los gastos capitalizados en el ejercicio, tanto financieros como de investigación y desarrollo.
- d) Riesgos por tipo de cambio o tipo de interés de las inversiones financieras.

- e) Valor activado en el ejercicio de los bienes contruidos por la entidad.
  - f) Otras circunstancias de carácter significativo que afecten el activo, tales como bienes en garantía, señalados en embargo, litigios, títulos de inversiones entregados en garantías, baja significativa del valor de inversiones financieras, etc.
  - g) Desmantelamiento de Activos, procedimientos, implicaciones, efectos contables.
  - h) Administración de activos; planeación con el objetivo de que el ente los utilice de manera más efectiva.
- Adicionalmente, se deben incluir las explicaciones de las principales variaciones en el activo, en cuadros
- a) Inversiones en valores.
  - b) Patrimonio de Organismos descentralizados de Control Presupuestario Indirecto.
  - c) Inversiones en empresas de participación mayoritaria.
  - d) Inversiones en empresas de participación minoritaria.
  - e) Patrimonio de organismos descentralizados de control presupuestario directo, según corresponda.

#### 9. Fideicomisos, Mandatos y Análogos

Se deberá informar:

- a) Por ramo administrativo que los reporta.
- b) Enlistar los de mayor monto de disponibilidad, relacionando aquéllos que conforman el 80% de las disponibilidades.

#### 10. Reporte de la Recaudación

- a) Análisis del comportamiento de la recaudación correspondiente al ente público o cualquier tipo de ingreso, de forma separada los ingresos locales de los federales.
- b) Proyección de la recaudación e ingresos en el mediano plazo.

#### 11. Información sobre la Deuda y el Reporte Analítico de la Deuda

- a) Utilizar al menos los siguientes indicadores: deuda respecto al PIB y deuda respecto a la recaudación tomando, como mínimo, un período igual o menor a 5 años.
- b) Información de manera agrupada por tipo de valor gubernamental o instrumento financiero en la que se consideren intereses, comisiones, tasa, perfil de vencimiento y otros gastos de la deuda.

#### 12. Calificaciones otorgadas

Informar, tanto del ente público como cualquier transacción realizada, que haya sido sujeta a una calificación crediticia.

#### 13. Proceso de Mejora

Se informará de:

- a) Principales Políticas de control interno.
- b) Medidas de desempeño financiero, metas y alcance.

#### 14. Información por Segmentos

Cuando se considere necesario se podrá revelar la información financiera de manera segmentada debido a la diversidad de las actividades y operaciones que realizan los entes públicos, ya que la misma proporciona información acerca de las diferentes actividades operativas en las cuales participa, de los productos o servicios que maneja, de las diferentes áreas geográficas, de los grupos homogéneos con el objetivo de entender el desempeño del ente, evaluar mejor los riesgos y beneficios del mismo, y entenderlo como un todo y sus partes integrantes.

**15. Eventos Posteriores al Cierre**

*El ente público informará el efecto en sus estados financieros de aquellos hechos ocurridos en el período posterior al que informa, que proporcionan mayor evidencia sobre eventos que le afectan económicamente y que no se conocían a la fecha de cierre.*

**16. Partes Relacionadas**

*Se debe establecer por escrito que no existen partes relacionadas que pudieran ejercer influencia significativa sobre la toma de decisiones financieras y operativas.*

**17. Responsabilidad Sobre la Presentación Razonable de la Información Contable**

*La Información Contable deberá estar firmada en cada página de la misma e incluir, al final la siguiente leyenda: "Bajo protesta de decir verdad declaramos que los Estados Financieros y sus notas, son razonablemente correctos y son responsabilidad del emisor". Lo anterior, no será aplicable para la información contable consolidada.*

"Bajo protesta de decir verdad declaramos que los Estados Financieros y sus notas, son razonablemente correctos y son responsabilidad del emisor".

Elaboro

Sandra Sarahí Martínez Munguía  
Coordinadora de Finanzas

Autoriza

Ruth Isela Castañeda Avila  
Directora de Administración

Salvador Romero Espinosa  
Comisionado Presidente