

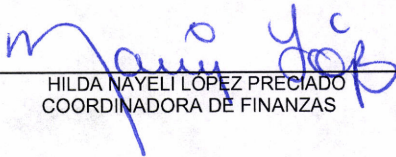
Concepto	2022	2021
INGRESOS Y OTROS BENEFICIOS		
INGRESOS DE GESTIÓN	\$663.20	\$0.00
IMPUESTOS	\$0.00	\$0.00
CUOTAS Y APORTACIONES DE SEGURIDAD SOCIAL	\$0.00	\$0.00
CONTRIBUCIONES DE MEJORAS	\$0.00	\$0.00
DERECHOS	\$0.00	\$0.00
PRODUCTOS	\$663.20	\$0.00
APROVECHAMIENTOS	\$0.00	\$0.00
INGRESOS POR VENTA DE BIENES Y PRESTACIÓN DE SERVICIOS	\$0.00	\$0.00
PARTICIPACIONES, APORTACIONES, CONVENIOS, INCENTIVOS DERIVADOS DE LA COLABORACIÓN FISCAL, FONDOS DISTINTOS DE APORTACIONES, TRANSFERENCIAS, ASIGNACIONES, SUBSIDIOS Y SUBVENCIONES, Y PENSIONES Y JUBILACIONES	\$16,133,919.49	\$0.00
PARTICIPACIONES, APORTACIONES, CONVENIOS, INCENTIVOS DERIVADOS DE LA COLABORACIÓN FISCAL Y FONDOS DISTINTOS DE APORTACIONES	\$0.00	\$0.00
TRANSFERENCIAS, ASIGNACIONES, SUBSIDIOS Y SUBVENCIONES, Y PENSIONES Y JUBILACIONES	\$16,133,919.49	\$0.00
OTROS INGRESOS Y BENEFICIOS	\$0.00	\$0.00
INGRESOS FINANCIEROS	\$0.00	\$0.00
INCREMENTO POR VARIACIÓN DE INVENTARIOS	\$0.00	\$0.00
DISMINUCIÓN DEL EXCESO DE ESTIMACIONES POR PÉRDIDA O DETERIORO U OBSOLESCENCIA	\$0.00	\$0.00
DISMINUCIÓN DEL EXCESO DE PROVISIONES	\$0.00	\$0.00
OTROS INGRESOS Y BENEFICIOS VARIOS	\$0.00	\$0.00
Total de Ingresos y Otros Beneficios	\$16,134,582.69	\$0.00
GASTOS Y OTRAS PÉRDIDAS		
GASTOS DE FUNCIONAMIENTO	\$12,076,691.29	\$0.00
SERVICIOS PERSONALES	\$10,859,406.62	\$0.00
MATERIALES Y SUMINISTROS	\$172,215.50	\$0.00
SERVICIOS GENERALES	\$1,045,069.17	\$0.00
TRANSFERENCIAS, ASIGNACIONES, SUBSIDIOS Y OTRAS AYUDAS	\$0.00	\$0.00
TRANSFERENCIAS INTERNAS Y ASIGNACIONES AL SECTOR PÚBLICO	\$0.00	\$0.00
TRANSFERENCIAS AL RESTO DEL SECTOR PÚBLICO	\$0.00	\$0.00
SUBSIDIOS Y SUBVENCIONES	\$0.00	\$0.00
AYUDAS SOCIALES	\$0.00	\$0.00
PENSIONES Y JUBILACIONES	\$0.00	\$0.00
TRANSFERENCIAS A FIDEICOMISOS, MANDATOS Y CONTRATOS ANÁLOGOS	\$0.00	\$0.00
TRANSFERENCIAS A LA SEGURIDAD SOCIAL	\$0.00	\$0.00
DONATIVOS	\$0.00	\$0.00
TRANSFERENCIAS AL EXTERIOR	\$0.00	\$0.00
PARTICIPACIONES Y APORTACIONES	\$0.00	\$0.00
PARTICIPACIONES	\$0.00	\$0.00
APORTACIONES	\$0.00	\$0.00
CONVENIOS	\$0.00	\$0.00
INTERESES, COMISIONES Y OTROS GASTOS DE LA DEUDA PÚBLICA	\$0.00	\$0.00
INTERESES DE LA DEUDA PÚBLICA	\$0.00	\$0.00
COMISIONES DE LA DEUDA PÚBLICA	\$0.00	\$0.00
GASTOS DE LA DEUDA PÚBLICA	\$0.00	\$0.00
COSTO POR COBERTURAS	\$0.00	\$0.00
APOYOS FINANCIEROS	\$0.00	\$0.00
OTROS GASTOS Y PÉRDIDAS EXTRAORDINARIAS	\$0.00	\$0.00
ESTIMACIONES, DEPRECIACIONES, DETERIOROS, OBSOLESCENCIA Y AMORTIZACIONES	\$0.00	\$0.00
PROVISIONES	\$0.00	\$0.00
DISMINUCIÓN DE INVENTARIOS	\$0.00	\$0.00
AUMENTO POR INSUFICIENCIA DE ESTIMACIONES POR PÉRDIDA O DETERIORO U OBSOLESCENCIA	\$0.00	\$0.00
AUMENTO POR INSUFICIENCIA DE PROVISIONES	\$0.00	\$0.00

Concepto	2022	2021
OTROS GASTOS	\$0.00	\$0.00
INVERSIÓN PÚBLICA	\$0.00	\$0.00
INVERSIÓN PÚBLICA NO CAPITALIZABLE	\$0.00	\$0.00
Total de Gastos y otras Pérdidas	\$12,076,691.29	\$0.00
Resultado del Ejercicio (Ahorro/Desahorro)	\$4,057,891.40	\$0.00

"Bajo protesta de decir verdad declaramos que los Estados Financieros y sus notas, son razonablemente correctos y son responsabilidad del emisor".

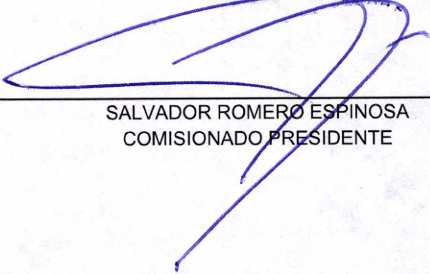
Elaboró

Revisó


HILDA NAYELI LÓPEZ PRECIADO
COORDINADORA DE FINANZAS

GRICELDA PEREZ NUÑO
DIRECTORA DE ADMINISTRACIÓN

Autorizó


SALVADOR ROMERO ESPINOSA
COMISIONADO PRESIDENTE



INSTITUTO DE TRANSPARENCIA, INFORMACIÓN PÚBLICA Y PROTECCIÓN DE DATOS PERSONALES DEL ESTADO DE JALISCO

INSTITUTO DE TRANSPARENCIA, INFORMACIÓN PÚBLICA Y PROTECCIÓN DE DATOS PERSONALES DEL ESTADO DE JALISCO

Estado de Situación Financiera Al 31/mar./2022 (Cifras en Pesos)


Usu: supervisor

Rep: rptEstadoSituacionFinanciera_ant

	<u>2022</u>	<u>2021*</u>		<u>2022</u>	<u>2021*</u>
ACTIVO			PASIVO		
ACTIVO CIRCULANTE	\$6,942,183.45	\$3,412,959.31	PASIVO CIRCULANTE	\$905,097.55	\$1,433,764.81
EFFECTIVO Y EQUIVALENTES	\$6,930,661.47	\$3,200,814.09	CUENTAS POR PAGAR A CORTO PLAZO	\$905,097.55	\$1,433,764.81
DERECHOS A RECIBIR EFECTIVO O EQUIVALENTES	\$11,521.98	\$212,145.22	Total de Pasivos Circulantes	\$905,097.55	\$1,433,764.81
Total de Activos Circulantes	\$6,942,183.45	\$3,412,959.31	PASIVO NO CIRCULANTE	\$0.00	\$0.00
ACTIVO NO CIRCULANTE	\$1,077,505.33	\$1,077,505.33	Total del Pasivo	\$905,097.55	\$1,433,764.81
BIENES MUEBLES	\$9,919,160.95	\$9,919,160.95	HACIENDA PÚBLICA/PATRIMONIO		
ACTIVOS INTANGIBLES	\$906,772.77	\$906,772.77	HACIENDA PÚBLICA/PATRIMONIO CONTRIBUIDO	\$0.00	\$0.00
DEPRECIACIÓN, DETERIORO Y AMORTIZACIÓN ACUMU	-\$9,915,228.39	-\$9,915,228.39	HACIENDA PÚBLICA/PATRIMONIO GENERADO	\$7,114,591.23	\$3,056,699.83
ACTIVOS DIFERIDOS	\$166,800.00	\$166,800.00	RESULTADOS DEL EJERCICIO (AHORRO/ DESAHORRO)	\$4,057,891.40	-\$1,484,744.96
Total de Activos No Circulantes	\$1,077,505.33	\$1,077,505.33	RESULTADOS DE EJERCICIOS ANTERIORES	\$3,056,699.83	\$4,541,444.79
Total del Activo	\$8,019,688.78	\$4,490,464.64	EXCESO O INSUFICIENCIA EN LA ACTUALIZACIÓN DE LA HA	\$0.00	\$0.00
			Total Hacienda Pública/Patrimonio	\$7,114,591.23	\$3,056,699.83
			Total del Pasivo y Hacienda Pública/Patrimonio	\$8,019,688.78	\$4,490,464.64

"Bajo protesta de decir verdad declaramos que los Estados Financieros y sus notas, son razonablemente correctos y son responsabilidad del emisor".

Elaboró


HILDA NAYELI LÓPEZ PRECIADO
COORDINADORA DE FINANZAS

Revisó

GRICELDA PEREZ NUÑO
DIRECTORA DE ADMINISTRACIÓN

Autorizó

SALVADOR ROMERO ESPINOSA
COMISIONADO PRESIDENTE

*Importe Basados en Saldos Iniciales



INSTITUTO DE TRANSPARENCIA, INFORMACIÓN PÚBLICA Y PROTECCIÓN DE DATOS PERSONALES DEL ESTADO DE JALISCO

Estado de Variación en la Hacienda Pública

Del 01/ene/2022 Al 31/mar./2022

(Cifras en Pesos)

Usr: supervisor

Rep: rptEstadoVariacionHacienda

Concepto	Hacienda Pública/ Patrimonio Contribuido	Hacienda Pública/ Patrimonio Generado De Ejercicios Anteriores	Hacienda Pública/ Patrimonio Generado Del Ejercicio	Exceso o Insuficiencia en la Actualización de la Hacienda Pública / Patrimonio	Total
HACIENDA PÚBLICA/PATRIMONIO CONTRIBUIDO NETO DE 2021	\$0.00	\$0.00	\$0.00	\$0.00	\$0.00
APORTACIONES	\$0.00	\$0.00	\$0.00	\$0.00	\$0.00
DONACIONES DE CAPITAL	\$0.00	\$0.00	\$0.00	\$0.00	\$0.00
ACTUALIZACIÓN DE LA HACIENDA PÚBLICA/PATRIMONIO	\$0.00	\$0.00	\$0.00	\$0.00	\$0.00
HACIENDA PÚBLICA /PATRIMONIO GENERADO NETO DE 2021	\$0.00	\$4,541,444.79	-\$1,484,744.96	\$0.00	\$3,056,699.83
RESULTADOS DEL EJERCICIO (AHORRO/ DESAHORRO)	\$0.00	\$0.00	-\$1,484,744.96	\$0.00	-\$1,484,744.96
RESULTADOS DE EJERCICIOS ANTERIORES	\$0.00	\$4,541,444.79	\$0.00	\$0.00	\$4,541,444.79
REVALÚOS	\$0.00	\$0.00	\$0.00	\$0.00	\$0.00
RESERVAS	\$0.00	\$0.00	\$0.00	\$0.00	\$0.00
RECTIFICACIONES DE RESULTADOS DE EJERCICIOS ANTERIORES	\$0.00	\$0.00	\$0.00	\$0.00	\$0.00
EXCESO O INSUFICIENCIA EN LA ACTUALIZACIÓN DE LA HACIENDA PÚBLICA/ PATRIMONIO NETO DE 2021	\$0.00	\$0.00	\$0.00	\$0.00	\$0.00
RESULTADO POR POSICIÓN MONETARIA	\$0.00	\$0.00	\$0.00	\$0.00	\$0.00
RESULTADO POR TENENCIA DE ACTIVOS NO MONETARIOS	\$0.00	\$0.00	\$0.00	\$0.00	\$0.00
HACIENDA PÚBLICA / PATRIMONIO NETO FINAL DE 2021	\$0.00	\$4,541,444.79	-\$1,484,744.96	\$0.00	\$3,056,699.83
CAMBIOS EN LA HACIENDA PÚBLICA/PATRIMONIO CONTRIBUIDO NETO DE 2022	\$0.00	\$0.00	\$0.00	\$0.00	\$0.00
APORTACIONES	\$0.00	\$0.00	\$0.00	\$0.00	\$0.00
DONACIONES DE CAPITAL	\$0.00	\$0.00	\$0.00	\$0.00	\$0.00
ACTUALIZACIÓN DE LA HACIENDA PÚBLICA/PATRIMONIO	\$0.00	\$0.00	\$0.00	\$0.00	\$0.00
VARIACIONES DE LA HACIENDA PÚBLICA / PATRIMONIO GENERADO NETO DE 2022	\$0.00	-\$1,484,744.96	\$5,542,636.36	\$0.00	\$4,057,891.40
RESULTADOS DEL EJERCICIO (AHORRO/ DESAHORRO)	\$0.00	\$0.00	\$4,057,891.40	\$0.00	\$4,057,891.40
RESULTADOS DE EJERCICIOS ANTERIORES	\$0.00	-\$1,484,744.96	\$1,484,744.96	\$0.00	\$0.00
REVALÚOS	\$0.00	\$0.00	\$0.00	\$0.00	\$0.00
RESERVAS	\$0.00	\$0.00	\$0.00	\$0.00	\$0.00
RECTIFICACIONES DE RESULTADOS DE EJERCICIOS ANTERIORES	\$0.00	\$0.00	\$0.00	\$0.00	\$0.00
CAMBIOS EN EL EXCESO O INSUFICIENCIA EN LA ACTUALIZACIÓN DE LA HACIENDA PÚBLICA/ PATRIMONIO NETO DE 2022	\$0.00	\$0.00	\$0.00	\$0.00	\$0.00
RESULTADO POR POSICIÓN MONETARIA	\$0.00	\$0.00	\$0.00	\$0.00	\$0.00
RESULTADO POR TENENCIA DE ACTIVOS NO MONETARIOS	\$0.00	\$0.00	\$0.00	\$0.00	\$0.00
HACIENDA PÚBLICA / PATRIMONIO NETO FINAL DE 2022	\$0.00	\$3,056,699.83	\$4,057,891.40	\$0.00	\$7,114,591.23



**INSTITUTO DE TRANSPARENCIA, INFORMACIÓN PÚBLICA Y PROTECCIÓN DE DATOS PERSONALES
DEL ESTADO DE JALISCO**

**Estado de Variación en la Hacienda Pública
Del 01/ene/2022 Al 31/mar./2022**

Usr: supervisor

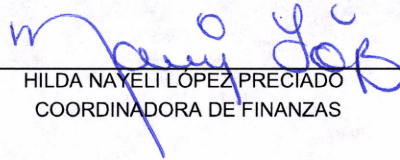
Rep: rptEstadoVariacionHacienda

(Cifras en Pesos)

Concepto	Hacienda Pública/ Patrimonio Contribuido	Hacienda Pública/ Patrimonio Generado De Ejercicios Anteriores	Hacienda Pública/ Patrimonio Generado Del Ejercicio	Exceso o Insuficiencia en la Actualización de la Hacienda Pública / Patrimonio	Total
----------	------------------------------------------------	-------------------------------------------------------------------------	--------------------------------------------------------------	--------------------------------------------------------------------------------------------	-------

"Bajo protesta de decir verdad declaramos que los Estados Financieros y sus notas, son razonablemente correctos y son responsabilidad del emisor".

Elaboró


HILDA NAYELI LÓPEZ PRECIADO
COORDINADORA DE FINANZAS

Revisó

GRICELDA PEREZ NUÑO
DIRECTORA DE ADMINISTRACIÓN

Autorizó

SALVADOR ROMERO ESPINOSA
COMISIONADO PRESIDENTE

Concepto	2022	2021	Origen	Aplicación
ACTIVO	\$8,019,688.78	\$4,490,464.64	\$200,623.24	\$3,729,847.38
ACTIVO CIRCULANTE	\$6,942,183.45	\$3,412,959.31	\$200,623.24	\$3,729,847.38
EFFECTIVO Y EQUIVALENTES	\$6,930,661.47	\$3,200,814.09		\$3,729,847.38
DERECHOS A RECIBIR EFECTIVO O EQUIVALENTES	\$11,521.98	\$212,145.22	\$200,623.24	
DERECHOS A RECIBIR BIENES O SERVICIOS	\$0.00	\$0.00		
INVENTARIOS	\$0.00	\$0.00		
ALMACENES	\$0.00	\$0.00		
ESTIMACIÓN POR PÉRDIDA O DETERIORO DE ACTIVOS CIRCULANTES	\$0.00	\$0.00		
OTROS ACTIVOS CIRCULANTES	\$0.00	\$0.00		
ACTIVO NO CIRCULANTE	\$1,077,505.33	\$1,077,505.33		
INVERSIONES FINANCIERAS A LARGO PLAZO	\$0.00	\$0.00		
DERECHOS A RECIBIR EFECTIVO O EQUIVALENTES A LARGO PLAZO	\$0.00	\$0.00		
BIENES INMUEBLES, INFRAESTRUCTURA Y CONSTRUCCIONES EN PROCESO	\$0.00	\$0.00		
BIENES MUEBLES	\$9,919,160.95	\$9,919,160.95		
ACTIVOS INTANGIBLES	\$906,772.77	\$906,772.77		
DEPRECIACIÓN, DETERIORO Y AMORTIZACIÓN ACUMULADA DE BIENES	-\$9,915,228.39	-\$9,915,228.39		
ACTIVOS DIFERIDOS	\$166,800.00	\$166,800.00		
ESTIMACIÓN POR PÉRDIDA O DETERIORO DE ACTIVOS NO CIRCULANTES	\$0.00	\$0.00		
OTROS ACTIVOS NO CIRCULANTES	\$0.00	\$0.00		
PASIVO	\$905,097.55	\$1,433,764.81		\$528,667.26
PASIVO CIRCULANTE	\$905,097.55	\$1,433,764.81		\$528,667.26
CUENTAS POR PAGAR A CORTO PLAZO	\$905,097.55	\$1,433,764.81		\$528,667.26
DOCUMENTOS POR PAGAR A CORTO PLAZO	\$0.00	\$0.00		
PORCIÓN A CORTO PLAZO DE LA DEUDA PÚBLICA A LARGO PLAZO	\$0.00	\$0.00		
TÍTULOS Y VALORES A CORTO PLAZO	\$0.00	\$0.00		
PASIVOS DIFERIDOS A CORTO PLAZO	\$0.00	\$0.00		
FONDOS Y BIENES DE TERCEROS EN GARANTÍA Y/O ADMINISTRACIÓN A CORTO PLAZO	\$0.00	\$0.00		
PROVISIONES A CORTO PLAZO	\$0.00	\$0.00		
OTROS PASIVOS A CORTO PLAZO	\$0.00	\$0.00		
PASIVO NO CIRCULANTE	\$0.00	\$0.00		
CUENTAS POR PAGAR A LARGO PLAZO	\$0.00	\$0.00		
DOCUMENTOS POR PAGAR A LARGO PLAZO	\$0.00	\$0.00		
DEUDA PÚBLICA A LARGO PLAZO	\$0.00	\$0.00		
PASIVOS DIFERIDOS A LARGO PLAZO	\$0.00	\$0.00		
FONDOS Y BIENES DE TERCEROS EN GARANTÍA Y/O ADMINISTRACIÓN A LARGO PLAZO	\$0.00	\$0.00		
PROVISIONES A LARGO PLAZO	\$0.00	\$0.00		
HACIENDA PÚBLICA/ PATRIMONIO	\$7,114,591.23	\$3,056,699.83	\$5,542,636.36	\$1,484,744.96



*Importe Basados en Saldo Iniciales





INSTITUTO DE TRANSPARENCIA, INFORMACIÓN PÚBLICA Y PROTECCIÓN DE DATOS PERSONALES DEL ESTADO DE JALISCO

**Estado de Cambios en la Situación Financiera
Del 01/ene./2022 Al 31/mar./2022**

Usr: supen
Rep: rptEstadosContablesSituacionFinancieraC


(Cifras en Pesos)

Concepto	2022	2021	Origen	Aplicación
HACIENDA PÚBLICA/PATRIMONIO CONTRIBUIDO	\$0.00	\$0.00		
APORTACIONES	\$0.00	\$0.00		
DONACIONES DE CAPITAL	\$0.00	\$0.00		
ACTUALIZACIÓN DE LA HACIENDA PÚBLICA/PATRIMONIO	\$0.00	\$0.00		
HACIENDA PÚBLICA /PATRIMONIO GENERADO	\$7,114,591.23	\$3,056,699.83	\$5,542,636.36	\$1,484,744.96
RESULTADOS DEL EJERCICIO (AHORRO/ DESAHORRO)	\$4,057,891.40	-\$1,484,744.96	\$5,542,636.36	
RESULTADOS DE EJERCICIOS ANTERIORES	\$3,056,699.83	\$4,541,444.79		\$1,484,744.96
REVALÚOS	\$0.00	\$0.00		
RESERVAS	\$0.00	\$0.00		
RECTIFICACIONES DE RESULTADOS DE EJERCICIOS ANTERIORES	\$0.00	\$0.00		
EXCESO O INSUFICIENCIA EN LA ACTUALIZACIÓN DE LA HACIENDA PÚBLICA/ PATRIMONIO	\$0.00	\$0.00		
RESULTADO POR POSICIÓN MONETARIA	\$0.00	\$0.00		
RESULTADO POR TENENCIA DE ACTIVOS NO MONETARIOS	\$0.00	\$0.00		


"Bajo protesta de decir verdad declaramos que los Estados Financieros y sus notas, son razonablemente correctos y son responsabilidad del emisor".

Elaboró


Revisó



HILDA NAYELI LÓPEZ PRECIADO
COORDINADORA DE FINANZAS



GRICELDA PEREZ NUÑO
DIRECTORA DE ADMINISTRACIÓN

Autorizó


SALVADOR ROMERO ESPINOSA
COMISIONADO PRESIDENTE



INSTITUTO DE TRANSPARENCIA, INFORMACIÓN PÚBLICA Y
PROTECCIÓN DE DATOS PERSONALES DEL ESTADO DE JALISCO

Estado de Flujos de Efectivo

Del 01/ene/2022 Al 31/mar./2022

(Cifras en Pesos)

Usu: supervisor

Rep: rptEstadoFlujosEfectivo

Concepto	2022	2021
FLUJOS DE EFECTIVO DE LAS ACTIVIDADES DE OPERACIÓN		
ORIGEN	\$16,134,582.69	\$0.00
IMPUESTOS	\$0.00	\$0.00
CUOTAS Y APORTACIONES DE SEGURIDAD SOCIAL	\$0.00	\$0.00
CONTRIBUCIONES DE MEJORAS	\$0.00	\$0.00
DERECHOS	\$0.00	\$0.00
PRODUCTOS	\$663.20	\$0.00
APROVECHAMIENTOS	\$0.00	\$0.00
INGRESOS POR VENTA DE BIENES Y PRESTACIÓN DE SERVICIOS	\$0.00	\$0.00
PARTICIPACIONES, APORTACIONES, CONVENIOS, INCENTIVOS DERIVADOS DE LA COLABORACIÓN FISCAL Y FONDOS DISTINTOS DE APORTACIONES	\$0.00	\$0.00
TRANSFERENCIAS, ASIGNACIONES, SUBSIDIOS Y SUBVENCIONES, Y PENSIONES Y JUBILACIONES	\$16,133,919.49	\$0.00
OTROS ORÍGENES DE OPERACIÓN	\$0.00	\$0.00
APLICACIÓN	\$12,404,735.31	\$0.00
SERVICIOS PERSONALES	\$10,840,725.33	\$0.00
MATERIALES Y SUMINISTROS	\$172,215.50	\$0.00
SERVICIOS GENERALES	\$1,045,069.17	\$0.00
TRANSFERENCIAS INTERNAS Y ASIGNACIONES AL SECTOR PÚBLICO	\$0.00	\$0.00
TRANSFERENCIAS AL RESTO DEL SECTOR PÚBLICO	\$0.00	\$0.00
SUBSIDIOS Y SUBVENCIONES	\$0.00	\$0.00
AYUDAS SOCIALES	\$0.00	\$0.00
PENSIONES Y JUBILACIONES	\$0.00	\$0.00
TRANSFERENCIAS A FIDEICOMISOS, MANDATOS Y CONTRATOS ANÁLOGOS	\$0.00	\$0.00
TRANSFERENCIAS A LA SEGURIDAD SOCIAL	\$0.00	\$0.00
DONATIVOS	\$0.00	\$0.00
TRANSFERENCIAS AL EXTERIOR	\$0.00	\$0.00
PARTICIPACIONES	\$0.00	\$0.00
APORTACIONES	\$0.00	\$0.00
CONVENIOS	\$0.00	\$0.00
OTRAS APLICACIONES DE OPERACIÓN	\$346,725.31	\$0.00
FLUJOS NETOS DE EFECTIVO POR ACTIVIDADES DE OPERACIÓN	\$3,729,847.38	\$0.00
FLUJOS DE EFECTIVO DE LAS ACTIVIDADES DE INVERSIÓN		
ORIGEN	\$0.00	\$0.00
BIENES INMUEBLES, INFRAESTRUCTURA Y CONSTRUCCIONES EN PROCESO	\$0.00	\$0.00
BIENES MUEBLES	\$0.00	\$0.00
OTROS ORIGENES DE INVERSIÓN	\$0.00	\$0.00
APLICACIÓN	\$0.00	\$0.00
BIENES INMUEBLES, INFRAESTRUCTURA Y CONSTRUCCIONES EN PROCESO	\$0.00	\$0.00
BIENES MUEBLES	\$0.00	\$0.00
OTRAS APLICACIONES DE INVERSIÓN	\$0.00	\$0.00
FLUJOS NETOS DE EFECTIVO POR ACTIVIDADES DE INVERSIÓN	\$0.00	\$0.00
FLUJO DE EFECTIVO DE LAS ACTIVIDADES DE FINANCIAMIENTO		
ORIGEN	\$0.00	\$0.00
ENDEUDAMIENTO NETO	\$0.00	\$0.00
INTERNO	\$0.00	\$0.00
EXTERNO	\$0.00	\$0.00
OTROS ORIGENES DE FINANCIAMIENTO	\$0.00	\$0.00
APLICACIÓN	\$0.00	\$0.00
SERVICIOS DE LA DEUDA	\$0.00	\$0.00
INTERNO	\$0.00	\$0.00
EXTERNO	\$0.00	\$0.00
OTRAS APLICACIONES DE FINANCIAMIENTO	\$0.00	\$0.00
FLUJOS NETOS DE EFECTIVO POR ACTIVIDADES DE FINANCIAMIENTO	\$0.00	\$0.00
INCREMENTO/DISMINUCIÓN NETA EN EL EFECTIVO Y EQUIVALENTES AL EFECTIVO	\$3,729,847.38	\$0.00
EFFECTIVO Y EQUIVALENTES AL EFECTIVO AL INICIO DEL EJERCICIO	\$3,200,814.09	\$0.00



**INSTITUTO DE TRANSPARENCIA, INFORMACIÓN PÚBLICA Y
PROTECCIÓN DE DATOS PERSONALES DEL ESTADO DE JALISCO**
Estado de Flujos de Efectivo

Usr: supervisor
Rep: rptEstadoFlujosEfectivo


Del 01/ene/2022 Al 31/mar./2022
(Cifras en Pesos)

Concepto	2022	2021
EFFECTIVO Y EQUIVALENTES AL EFFECTIVO AL FINAL DEL EJERCICIO	\$6,930,661.47	\$0.00

"Bajo protesta de decir verdad declaramos que los Estados Financieros y sus notas, son razonablemente correctos y son responsabilidad del emisor".


Elaboró

Revisó


HILDA NAYELI LÓPEZ PRECIADO
COORDINADORA DE FINANZAS

GRICELDA PEREZ NUÑO
DIRECTORA DE ADMINISTRACIÓN

Autorizó


SALVADOR ROMERO ESPINOSA
COMISIONADO PRESIDENTE



INSTITUTO DE TRANSPARENCIA, INFORMACIÓN PÚBLICA
Y PROTECCIÓN DE DATOS PERSONALES
DEL ESTADO DE JALISCO

INSTITUTO DE TRANSPARENCIA, INFORMACIÓN PÚBLICA Y PROTECCIÓN DE DATOS PERSONALES DEL ESTADO DE JALISCO

Estado Analítico del Activo

Del 01/ene./2022 al 31/mar./2022

(Cifras en Pesos)

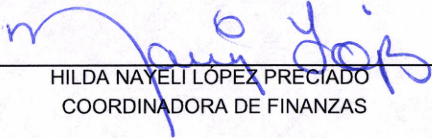
Usu: supervisor

Rep: rptEstadoAnaliticoDeActivosYPasivos_R

Concepto	Saldo Inicial	Cargos del periodo	Abonos del periodo	Saldo Final	Variación del Periodo
ACTIVO	\$4,490,464.64	\$45,026,645.59	\$41,497,421.45	\$8,019,688.78	\$3,529,224.14
ACTIVO CIRCULANTE	\$3,412,959.31	\$45,026,645.59	\$41,497,421.45	\$6,942,183.45	\$3,529,224.14
EFFECTIVO Y EQUIVALENTES	\$3,200,814.09	\$28,822,600.90	\$25,092,753.52	\$6,930,661.47	\$3,729,847.38
DERECHOS A RECIBIR EFECTIVO O EQUIVALENTES	\$212,145.22	\$16,204,044.69	\$16,404,667.93	\$11,521.98	-\$200,623.24
DERECHOS A RECIBIR BIENES O SERVICIOS	\$0.00	\$0.00	\$0.00	\$0.00	\$0.00
INVENTARIOS	\$0.00	\$0.00	\$0.00	\$0.00	\$0.00
ALMACENES	\$0.00	\$0.00	\$0.00	\$0.00	\$0.00
ESTIMACIÓN POR PÉRDIDA O DETERIORO DE ACTIVOS CIRCULANTES	\$0.00	\$0.00	\$0.00	\$0.00	\$0.00
OTROS ACTIVOS CIRCULANTES	\$0.00	\$0.00	\$0.00	\$0.00	\$0.00
ACTIVO NO CIRCULANTE	\$1,077,505.33	\$0.00	\$0.00	\$1,077,505.33	\$0.00
INVERSIONES FINANCIERAS A LARGO PLAZO	\$0.00	\$0.00	\$0.00	\$0.00	\$0.00
DERECHOS A RECIBIR EFECTIVO O EQUIVALENTES A LARGO PLAZO	\$0.00	\$0.00	\$0.00	\$0.00	\$0.00
BIENES INMUEBLES, INFRAESTRUCTURA Y CONSTRUCCIONES EN PROCESO	\$0.00	\$0.00	\$0.00	\$0.00	\$0.00
BIENES MUEBLES	\$9,919,160.95	\$0.00	\$0.00	\$9,919,160.95	\$0.00
ACTIVOS INTANGIBLES	\$906,772.77	\$0.00	\$0.00	\$906,772.77	\$0.00
DEPRECIACIÓN, DETERIORO Y AMORTIZACIÓN ACUMULADA DE BIENES	-\$9,915,228.39	\$0.00	\$0.00	-\$9,915,228.39	\$0.00
ACTIVOS DIFERIDOS	\$166,800.00	\$0.00	\$0.00	\$166,800.00	\$0.00
ESTIMACIÓN POR PÉRDIDA O DETERIORO DE ACTIVOS NO CIRCULANTES	\$0.00	\$0.00	\$0.00	\$0.00	\$0.00
OTROS ACTIVOS NO CIRCULANTES	\$0.00	\$0.00	\$0.00	\$0.00	\$0.00

"Bajo protesta de decir verdad declaramos que los Estados Financieros y sus notas, son razonablemente correctos y son responsabilidad del emisor".

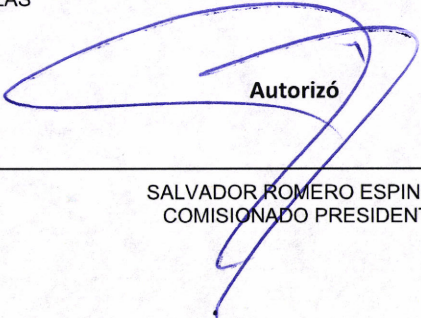
Elaboró


HILDA NAYELI LÓPEZ PRECIADO
COORDINADORA DE FINANZAS

Revisó

GRICELDA PEREZ NUÑO
DIRECTORA DE ADMINISTRACIÓN

Autorizó


SALVADOR ROMERO ESPINOSA
COMISIONADO PRESIDENTE



INSTITUTO DE TRANSPARENCIA, INFORMACIÓN PÚBLICA
Y PROTECCIÓN DE DATOS PERSONALES
DEL ESTADO DE JALISCO

INSTITUTO DE TRANSPARENCIA, INFORMACIÓN PÚBLICA Y PROTECCIÓN DE DATOS PERSONALES DEL ESTADO DE JALISCO

Estado Analítico de la Deuda y Otros Pasivos

Del 01/ene./2022 Al 31/mar./2022

(Cifras en Pesos)

Usu: supervisor

Rep: rptEstadoAnaliticoDeudaYPasivos

Denominación de las Deudas	Moneda de Contratación	Institución o País Acreedor	Saldo Inicial del Periodo	Saldo Final del Periodo
DEUDA PÚBLICA				
Corto Plazo				
Deuda Interna Instituciones				
de Crédito Títulos y Valores	Peso	México	\$0.00	\$0.00
Arrendamientos Financieros	Peso	México	\$0.00	\$0.00
	Peso	México	\$0.00	\$0.00
Deuda Externa				
Organismos Financieros Internacionales				
Deuda Bilateral Títulos y	Peso	México	\$0.00	\$0.00
Valores Arrendamientos	Peso	México	\$0.00	\$0.00
Financieros	Peso	México	\$0.00	\$0.00
	Peso	México	\$0.00	\$0.00
Subtotal de Deuda Pública a Corto Plazo	Peso	México	\$0.00	\$0.00
Largo Plazo				
Deuda Interna Instituciones				
de Crédito Títulos y Valores				
Arrendamientos Financieros	Peso	México	\$0.00	\$0.00
	Peso	México	\$0.00	\$0.00
Deuda Externa				
Organismos Financieros Internacionales				
Deuda Bilateral Títulos y				
Valores Arrendamientos	Peso	México	\$0.00	\$0.00
Financieros	Peso	México	\$0.00	\$0.00
	Peso	México	\$0.00	\$0.00
Subtotal de Deuda Pública a Largo Plazo	Peso	México	\$0.00	\$0.00
Total de Otros Pasivos	Peso	México	\$0.00	\$0.00
Total de Deuda Pública y Otros Pasivos	Peso	México	\$1,433,764.81	\$905,097.55
	Peso	México	\$1,433,764.81	\$905,097.55



INSTITUTO DE TRANSPARENCIA, INFORMACIÓN PÚBLICA Y PROTECCIÓN DE DATOS PERSONALES DEL ESTADO DE JALISCO

Usu: supervisor

Rep: rptEstadoAnaliticoDeudaYPasivos

INSTITUTO DE TRANSPARENCIA, INFORMACIÓN PÚBLICA Y PROTECCIÓN DE DATOS PERSONALES DEL ESTADO DE JALISCO

Estado Analítico de la Deuda y Otros Pasivos

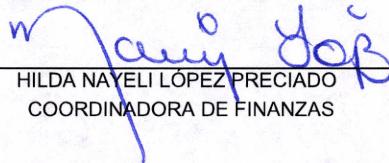
Del 01/ene./2022 Al 31/mar./2022

(Cifras en Pesos)

Denominación de las Deudas	Moneda de Contratación	Institución o País Acreedor	Saldo Inicial del Periodo	Saldo Final del Periodo
DEUDA PÚBLICA				

"Bajo protesta de decir verdad declaramos que los Estados Financieros y sus notas, son razonablemente correctos y son responsabilidad del emisor".

Elaboró



HILDA NAYELI LÓPEZ PRECIADO
COORDINADORA DE FINANZAS

Revisó

GRICELDA PEREZ NUÑO
DIRECTORA DE ADMINISTRACIÓN

Autorizó



SALVADOR ROMERO ESPINOSA
COMISIONADO PRESIDENTE



INSTITUTO DE TRANSPARENCIA, INFORMACIÓN PÚBLICA
Y PROTECCIÓN DE DATOS DEL ESTADO DE JALISCO
Usr: supervisor

**INSTITUTO DE TRANSPARENCIA, INFORMACIÓN PÚBLICA Y
PROTECCIÓN DE DATOS DEL ESTADO DE JALISCO**
Informe de Pasivos Contingentes
al 31/mar./2022

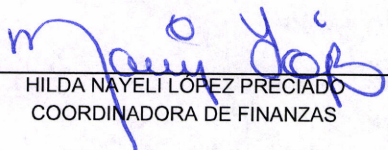
Rep: rptPasivosContingentes

“En Cumplimiento a lo dispuesto en los artículos 46, Fracción I, Inciso f), y 52 de la Ley General de Contabilidad Gubernamental y de conformidad con lo establecido en el Capítulo VII, Numeral, II, Inciso h) del Manual de Contabilidad Gubernamental emitido por el CONAC, el Ente Público informa lo siguiente:”

SIN INFORMACIÓN QUE
REVELAR

“Bajo protesta de decir verdad declaramos que los Estados Financieros y sus notas, son razonablemente correctos y son responsabilidad del emisor”.

Elaboró


HILDA NAYELI LÓPEZ PRECIADO
COORDINADORA DE FINANZAS

Revisó

GRICELDA PEREZ NUÑO
DIRECTORA DE ADMINISTRACIÓN

Autorizó

SALVADOR ROMERO ESPINOSA
COMISIONADO PRESIDENTE



INSTITUTO DE TRANSPARENCIA, INFORMACIÓN PÚBLICA Y PROTECCIÓN DE DATOS PERSONALES DEL ESTADO DE JALISCO


Usu: supervisor
Rep: rptConciliacionPresupuestal

INSTITUTO DE TRANSPARENCIA, INFORMACIÓN PÚBLICA Y PROTECCIÓN DE DATOS PERSONALES DEL ESTADO DE JALISCO

Conciliación entre los Ingresos Presupuestarios y Contables
Correspondiente Del 01/ene./2022 al 31/mar./2022

1.-TOTAL DE INGRESOS PRESUPUESTARIOS	\$16,134,582.69
2. MÁS INGRESOS CONTABLES NO PRESUPUESTARIOS	\$0.00
2.1 INGRESOS FINANCIEROS	\$0.00
2.2 INCREMENTO POR VARIACIÓN DE INVENTARIOS	\$0.00
2.3 DISMINUCIÓN DEL EXCESO DE ESTIMACIONES POR PÉRDIDA O DETERIORO U OBSOLESCENCIA	\$0.00
2.4 DISMINUCIÓN DEL EXCESO DE PROVISIONES	\$0.00
2.5 OTROS INGRESOS Y BENEFICIOS VARIOS	\$0.00
2.6 OTROS INGRESOS CONTABLES NO PRESUPUESTARIOS	\$0.00
3. MENOS INGRESOS PRESUPUESTARIOS NO CONTABLES	\$0.00
3.1 APROVECHAMIENTOS PATRIMONIALES	\$0.00
3.2 INGRESOS DERIVADOS DE FINANCIAMIENTOS	\$0.00
3.3 OTROS INGRESOS PRESUPUESTARIOS NO CONTABLES	\$0.00
4. TOTAL DE INGRESOS CONTABLES	\$16,134,582.69


Elaboró


HILDA NAYELI LÓPEZ PRECIADO
COORDINADORA DE FINANZAS

Revisó

GRICELDA PEREZ NUÑO
DIRECTORA DE ADMINISTRACIÓN

Autorizó


SALVADOR ROMERO ESPINOSA
COMISIONADO PRESIDENTE



INSTITUTO DE TRANSPARENCIA, INFORMACIÓN PÚBLICA
Y PROTECCIÓN DE DATOS PERSONALES
DEL ESTADO DE JALISCO

INSTITUTO DE TRANSPARENCIA, INFORMACIÓN PÚBLICA Y PROTECCIÓN DE DATOS PERSONALES DEL ESTADO DE JALISCO

Conciliación entre los Egresos Presupuestarios y los Gastos Contables
Correspondiente Del 01/ene./2022 al 31/mar./2022

Usu: supervisor

Rep: rptConciliacionPresupuestal

1.-TOTAL DE EGRESOS PRESUPUESTARIOS	\$12,058,010.00
2. MENOS EGRESOS PRESUPUESTARIOS NO CONTABLES	\$0.00
2.1 MATERIAS PRIMAS Y MATERIALES DE PRODUCCIÓN Y COMERCIALIZACIÓN	\$0.00
2.2 MATERIALES Y SUMINISTROS	\$0.00
2.3 MOBILIARIO Y EQUIPO DE ADMINISTRACIÓN	\$0.00
2.4 MOBILIARIO Y EQUIPO EDUCACIONAL Y RECREATIVO	\$0.00
2.5 EQUIPO E INSTRUMENTAL MÉDICO Y DE LABORATORIO	\$0.00
2.6 VEHÍCULOS Y EQUIPO DE TRANSPORTE	\$0.00
2.7 EQUIPO DE DEFENSA Y SEGURIDAD	\$0.00
2.8 MAQUINARIA, OTROS EQUIPOS Y HERRAMIENTAS	\$0.00
2.9 ACTIVOS BIOLÓGICOS	\$0.00
2.10 BIENES INMUEBLES	\$0.00
2.11 ACTIVOS INTANGIBLES	\$0.00
2.12 OBRA PÚBLICA EN BIENES DE DOMINIO PÚBLICO	\$0.00
2.13 OBRA PÚBLICA EN BIENES PROPIOS	\$0.00
2.14 ACCIONES Y PARTICIPACIONES DE CAPITAL	\$0.00
2.15 COMPRA DE TÍTULOS Y VALORES	\$0.00
2.16 CONCESIÓN DE PRÉSTAMOS	\$0.00
2.17 INVERSIONES EN FIDEICOMISOS, MANDATOS Y OTROS ANÁLOGOS	\$0.00
2.18 PROVISIONES PARA CONTINGENCIAS Y OTRAS EROGACIONES ESPECIALES	\$0.00
2.19 AMORTIZACIÓN DE LA DEUDA PÚBLICA	\$0.00
2.20 ADEUDOS DE EJERCICIOS FISCALES ANTERIORES (ADEFAS)	\$0.00
2.21 OTROS EGRESOS PRESUPUESTARIOS NO CONTABLES	\$0.00
3. MÁS GASTOS CONTABLES NO PRESUPUESTARIOS	\$0.00
3.1 ESTIMACIONES, DEPRECIACIONES, DETERIOROS, OBSOLESCENCIA Y AMORTIZACIONES	\$0.00
3.2 PROVISIONES	\$0.00
3.3 DISMINUCIÓN DE INVENTARIOS	\$0.00
3.4 AUMENTO POR INSUFICIENCIA DE ESTIMACIONES POR PÉRDIDA O DETERIORO U OBSOLESCENCIA	\$0.00
3.5 AUMENTO POR INSUFICIENCIA DE PROVISIONES	\$0.00
3.6 OTROS GASTOS	\$0.00

Handwritten signature